



GOVERNO MUNICIPAL DE JAGUARIBARA

Unidos por um município melhor.

Poder Executivo

Secretaria de Planejamento, Administração e Finanças

Ofício n.º 441 / 2021

JAGUARIBARA, 30 de novembro de 2021.

JOACY ALVES DOS SANTOS JÚNIOR, na qualidade de PREFEITO MUNICIPAL DE JAGUARIBARA, VEM, através deste, à presença de V. Exa., e, em cumprimento aos dispositivos da Lei de Responsabilidade Fiscal – Lei Complementar Nº 101/2000, REMETER, tempestivamente, o Relatório Resumido da Execução Orçamentária – RREO, relativo ao 5º (quinto) bimestre do exercício financeiro de 2021, conforme Portaria n.º 375 de 08/07/2020 - da Secretaria do Tesouro Nacional - STN.

Informa, ainda, que o referido Relatório foi publicado no dia 30 de novembro de 2021, através de afixação no ÁTRIO da Sede da Prefeitura Municipal de JAGUARIBARA e na Rede Mundial de Computadores – INTERNET – www.jaguaribara.ce.gov.br e www.conasp.com.br.

Sem mais para o momento, coloca-se à disposição para informações adicionais, e aproveita o ensejo para renovar protestos de estima e consideração.

Respeitosamente,


JOACY ALVES DOS SANTOS JÚNIOR
PREFEITO MUNICIPAL

Ao Exmo. Sr.
Dr. José Valdomiro Távora de Castro Júnior
Presidente do Tribunal de Contas do Estado - TCE
Estado do Ceará



GOVERNO MUNICIPAL DE JAGUARIBARA

Unidos por um município melhor.

Poder Executivo

Secretaria de Planejamento, Administração e Finanças

EDITAL DE PUBLICAÇÃO

O PREFEITO MUNICIPAL DE JAGUARIBARA, no uso de suas atribuições legais conferidas pelo Art. 28, inciso X, da Constituição do Estado do Ceará, pela Lei Orgânica do Município, e art. 52, caput da Lei Complementar nº 101/2000, VEM, através deste, tempestivamente, publicar o RELATÓRIO RESUMIDO DA EXECUÇÃO ORÇAMENTÁRIA - RREO, relativo ao 5º (quinto) bimestre do exercício financeiro de 2021 no Flanelógrafo do Município de JAGUARIBARA, com fundamento na jurisprudência do Superior Tribunal de Justiça, conforme Decisão proferida no Recurso Especial Nº 105.232 (96/0056484-5/Ceará) e por meio eletrônico através dos portais www.jaguaribara.ce.gov.br e www.conasp.com.br.

JAGUARIBARA, 30 de novembro de 2021.

JOACY ALVES DOS SANTOS JÚNIOR
PREFEITO MUNICIPAL

**GOVERNO MUNICIPAL DE JAGUARIBARA***Unidas por um município melhor.***Poder Executivo****Secretaria de Planejamento, Administração e Finanças**Ceará
Governo Municipal de Jaguaribara
ConsolidadoRELATÓRIO RESUMIDO DA EXECUÇÃO ORÇAMENTÁRIA
BALANÇO ORÇAMENTÁRIO
ORÇAMENTOS FISCAL E DA SEGURIDADE SOCIAL
5º bimestre de 2021 (Setembro a Outubro)CONASP
Pag.: 0001

RREO - ANEXO 1 (LRF, Art 52, inciso I, alínea 'a' e 'b' do inciso II e § 10.)

R\$ 1,00

RECEITAS ORÇAMENTÁRIAS	PREVISÃO INICIAL	PREVISÃO ATUALIZADA (a)	RECEITAS REALIZADAS				SALDO A REALIZAR (a c)
			NO BIMESTRE (b)	% b/a	ATÉ O BIMESTRE (c)	% c/a	
RECEITAS (exceto intra orçamentárias) (I)	39.100.000,00	39.100.000,00	7.308.244,61	18,69	34.803.645,19	89,01	4.296.354,81
RECEITAS CORRENTES	37.300.000,00	37.300.000,00	7.286.417,68	19,53	34.647.095,92	92,89	2.652.904,08
IMPOSTOS, TAXAS E CONTRIBUIÇÕES DE MELHORIA	1.308.000,00	1.308.000,00	156.800,52	11,99	930.805,49	71,16	377.194,51
Impostos	1.233.000,00	1.233.000,00	143.486,46	11,64	881.592,94	71,50	351.407,06
Taxas	75.000,00	75.000,00	13.314,06	17,75	49.212,55	65,62	25.787,45
Contribuição de melhoria	0,00	0,00	0,00	0,00	0,00	0,00	0,00
CONTRIBUIÇÕES	730.000,00	730.000,00	128.817,16	17,65	649.418,76	88,96	80.581,24
Contribuições sociais	0,00	0,00	0,00	0,00	0,00	0,00	0,00
Contribuições econômicas	0,00	0,00	0,00	0,00	0,00	0,00	0,00
Contribuição para entidades privadas de serviço social e de formação profissional.	0,00	0,00	0,00	0,00	0,00	0,00	0,00
Contribuição para o custeio do serviço de iluminação pública	730.000,00	730.000,00	128.817,16	17,65	649.418,76	88,96	80.581,24
RECEITA PATRIMONIAL	100.400,00	100.400,00	31.540,29	31,41	65.251,95	64,99	35.148,05
Exploração do Patrimônio Imobiliário do Estado	2.000,00	2.000,00	0,00	0,00	0,00	0,00	2.000,00
Valores mobiliários	98.400,00	98.400,00	31.540,29	32,05	65.251,95	66,31	33.148,05
Delegação de Serviços Públicos Mediante Concessão, Permissão, Autorização ou Licença.	0,00	0,00	0,00	0,00	0,00	0,00	0,00
Exploração de Recursos Naturais.	0,00	0,00	0,00	0,00	0,00	0,00	0,00
Exploração do Patrimônio Intangível.	0,00	0,00	0,00	0,00	0,00	0,00	0,00
Cessão de Direitos.	0,00	0,00	0,00	0,00	0,00	0,00	0,00
Demais Receitas Patrimoniais.	0,00	0,00	0,00	0,00	0,00	0,00	0,00
RECEITA AGROPECUÁRIA	0,00	0,00	0,00	0,00	0,00	0,00	0,00
RECEITA INDUSTRIAL	0,00	0,00	0,00	0,00	0,00	0,00	0,00
RECEITA DE SERVIÇOS	4.000,00	4.000,00	0,00	0,00	0,00	0,00	4.000,00
Serviços Administrativos e Comerciais Gerais	4.000,00	4.000,00	0,00	0,00	0,00	0,00	4.000,00
Serviços e Atividades Referentes à Navegação e ao Transporte	0,00	0,00	0,00	0,00	0,00	0,00	0,00
Serviços e Atividades Referentes à Saúde	0,00	0,00	0,00	0,00	0,00	0,00	0,00
Serviços e Atividades Financeiras	0,00	0,00	0,00	0,00	0,00	0,00	0,00
Outros Serviços	0,00	0,00	0,00	0,00	0,00	0,00	0,00
TRANSFERÊNCIAS CORRENTES	34.959.600,00	34.959.600,00	6.903.971,87	19,75	32.863.762,92	94,00	2.095.837,08

**GOVERNO MUNICIPAL DE JAGUARIBARA**

Unidas por um município melhor.

Poder Executivo**Secretaria de Planejamento, Administração e Finanças**Ceará
Governo Municipal de Jaguaribara
ConsolidadoRELATÓRIO RESUMIDO DA EXECUÇÃO ORÇAMENTÁRIA
BALANÇO ORÇAMENTÁRIO
ORÇAMENTOS FISCAL E DA SEGURIDADE SOCIAL
5º bimestre de 2021 (Setembro a Outubro)CONASP
Pag.: 0002

RREO - ANEXO 1 (LRF, Art 52, inciso I, alínea 'a' e 'b' do inciso II e § 1o.)

R\$ 1,00

RECEITAS ORÇAMENTÁRIAS	PREVISÃO INICIAL	PREVISÃO ATUALIZADA (a)	RECEITAS REALIZADAS				SALDO A REALIZAR (a c)
			NO BIMESTRE (b)	%	ATÉ O BIMESTRE (c)	%	
Transferências da União e de suas Entidades	21.113.600,00	21.113.600,00	4.449.587,40	21,07	20.928.964,68	99,13	184.635,32
Transferências dos Estados e do Distrito Federal e de suas Entidades	5.336.000,00	5.336.000,00	963.114,65	18,05	4.292.577,15	80,45	1.043.422,85
Transferências dos Municípios e de suas Entidades	0,00	0,00	0,00	0,00	0,00	0,00	0,00
Transferências de Instituições Privadas	10.000,00	10.000,00	0,00	0,00	0,00	0,00	10.000,00
Transferências de Outras Instituições Públicas	8.500.000,00	8.500.000,00	1.491.269,82	17,54	7.642.221,09	89,91	857.778,91
Transferências do Exterior	0,00	0,00	0,00	0,00	0,00	0,00	0,00
Transferências de Pessoas Físicas	0,00	0,00	0,00	0,00	0,00	0,00	0,00
Transferências Provenientes de Depósitos Não Identificados	0,00	0,00	0,00	0,00	0,00	0,00	0,00
OUTRAS RECEITAS CORRENTES	198.000,00	198.000,00	65.287,84	32,97	137.856,80	69,62	60.143,20
Multas Administrativas, Contratuais e Judiciais	13.000,00	13.000,00	0,00	0,00	1.235,74	9,51	11.764,26
Indenizações, Restituições e Ressarcimentos	80.000,00	80.000,00	17.526,46	21,91	30.388,78	37,99	49.611,22
Bens, Direitos e Valores Incorporados ao Patrimônio Público	0,00	0,00	0,00	0,00	0,00	0,00	0,00
Demais Receitas Correntes	105.000,00	105.000,00	47.761,38	45,49	106.232,28	101,17	-1.232,28
RECEITAS DE CAPITAL	1.800.000,00	1.800.000,00	21.826,93	1,21	156.549,27	8,70	1.643.450,73
OPERAÇÕES DE CRÉDITO	0,00	0,00	0,00	0,00	0,00	0,00	0,00
Operações de crédito - Mercado Interno	0,00	0,00	0,00	0,00	0,00	0,00	0,00
Operações de crédito - Mercado Externo	0,00	0,00	0,00	0,00	0,00	0,00	0,00
ALIENAÇÃO DE BENS	50.000,00	50.000,00	0,00	0,00	34.722,34	69,44	15.277,66
Alienação de Bens Móveis	0,00	0,00	0,00	0,00	0,00	0,00	0,00
Alienação de Bens Imóveis	50.000,00	50.000,00	0,00	0,00	34.722,34	69,44	15.277,66
Alienação de Bens Intangíveis	0,00	0,00	0,00	0,00	0,00	0,00	0,00
AMORTIZAÇÕES DE EMPRÉSTIMOS	0,00	0,00	0,00	0,00	0,00	0,00	0,00
TRANSFERÊNCIAS DE CAPITAL	1.750.000,00	1.750.000,00	21.826,93	1,25	121.826,93	6,96	1.628.173,07
Transferências da União e de suas Entidades	1.500.000,00	1.500.000,00	21.826,93	1,46	121.826,93	8,12	1.378.173,07
Transferências dos Estados e do Distrito Federal e de suas Entidades	250.000,00	250.000,00	0,00	0,00	0,00	0,00	250.000,00
Transferências dos Municípios e de suas Entidades	0,00	0,00	0,00	0,00	0,00	0,00	0,00
Transferências de Instituições Privadas	0,00	0,00	0,00	0,00	0,00	0,00	0,00
Transferências de Outras Instituições Públicas	0,00	0,00	0,00	0,00	0,00	0,00	0,00
Transferências do Exterior	0,00	0,00	0,00	0,00	0,00	0,00	0,00
Transferências de Pessoas Físicas	0,00	0,00	0,00	0,00	0,00	0,00	0,00
Transferências Provenientes de Depósitos Não Identificados	0,00	0,00	0,00	0,00	0,00	0,00	0,00
OUTRAS RECEITAS DE CAPITAL	0,00	0,00	0,00	0,00	0,00	0,00	0,00
Integralização do Capital Social	0,00	0,00	0,00	0,00	0,00	0,00	0,00
Remuneração das Disponibilidades do Tesouro	0,00	0,00	0,00	0,00	0,00	0,00	0,00

**GOVERNO MUNICIPAL DE JAGUARIBARA**

Unidas por um município melhor.

Poder Executivo**Secretaria de Planejamento, Administração e Finanças**Ceará
Governo Municipal de Jaguaribara
ConsolidadoRELATÓRIO RESUMIDO DA EXECUÇÃO ORÇAMENTÁRIA
BALANÇO ORÇAMENTÁRIO
ORÇAMENTOS FISCAL E DA SEGURIDADE SOCIAL
5º bimestre de 2021 (Setembro a Outubro)CONASP
Pag.: 0003

RREO - ANEXO 1 (LRF, Art 52, inciso I, alínea 'a' e 'b' do inciso II e § 1o.)

R\$ 1,00

RECEITAS ORÇAMENTÁRIAS	PREVISÃO INICIAL	PREVISÃO ATUALIZADA (a)	RECEITAS REALIZADAS				SALDO A REALIZAR (a c)
			NO BIMESTRE (b)	%	ATÉ O BIMESTRE (c)	%	
Resgate de Títulos do Tesouro	0,00	0,00	0,00	0,00	0,00	0,00	0,00
Demais Receitas de Capital	0,00	0,00	0,00	0,00	0,00	0,00	0,00
RECEITAS (intra orçamentárias) (II)	0,00	0,00	0,00	0,00	0,00	0,00	0,00
SUBTOTAL DAS RECEITAS (III) = (I + II)	39.100.000,00	39.100.000,00	7.308.244,61	18,69	34.803.645,19	89,01	4.296.354,81
OPERAÇÕES DE CREDITO / REFINANCIAMENTO (IV)							
OPERAÇÕES DE CRÉDITO - MERCADO INTERNO							
Mobiliária							
Contratual							
OPERAÇÕES DE CRÉDITO - MERCADO EXTERNO							
Mobiliária							
Contratual							
TOTAL DAS RECEITAS (V) = (III + IV)	39.100.000,00	39.100.000,00	7.308.244,61	18,69	34.803.645,19	89,01	4.296.354,81
DÉFICIT (VI) (1)	-	-	-	-	0,00	-	-
TOTAL COM DÉFICIT (VII) = (V+VI)	39.100.000,00	39.100.000,00	7.308.244,61	18,69	34.803.645,19	89,01	4.296.354,81
SALDOS DE EXERCÍCIOS ANTERIORES	0,00	0,00	-	-	0,00	-	-
Recursos arrecadados em exercícios anteriores - RPPS	0,00	0,00	-	-	-	-	-
Superávit financeiro	-	0,00	-	-	0,00	-	-

DESPESAS ORÇAMENTÁRIAS	DOTAÇÃO INICIAL (d)	DOTAÇÃO ATUALIZADA (e)	DESPESAS EMPENHADAS		SALDO (g)=(e f)	DESPESAS LIQUIDADAS		SALDO (i)=(e h)	DESPESAS PAGAS ATÉ O BIMESTRE (j)
			NO BIMESTRE	ATÉ O BIMESTRE (f)		NO BIMESTRE	ATÉ O BIMESTRE (h)		
DESPESAS (exceto intr orçamentárias) (VIII)	39.100.000,00	42.046.539,00	4.357.451,45	39.669.864,84	2.376.674,16	7.358.754,17	32.860.085,17	9.186.453,83	29.691.697,29
DESPESAS CORRENTES	35.736.000,00	39.938.167,53	4.034.107,52	37.944.231,32	1.993.936,21	7.218.763,06	31.802.970,11	8.135.197,42	28.643.992,23
Pessoal e encargos so	23.275.700,00	22.266.600,53	1.588.949,00	21.489.682,45	776.918,08	4.310.958,00	20.424.803,09	1.841.797,44	18.677.626,19
Juros e encargos da d	50.000,00	50.000,00	0,00	48.000,00	2.000,00	8.116,19	40.160,45	9.839,55	40.160,45
Outras despesas corre	12.410.300,00	17.621.567,00	2.445.158,52	16.406.548,87	1.215.018,13	2.899.688,87	11.338.006,57	6.283.560,43	9.926.205,59
DESPESAS DE CAPITAL	3.287.000,00	2.031.371,47	323.343,93	1.725.633,52	305.737,95	139.991,11	1.057.115,06	974.256,41	1.047.705,06

**GOVERNO MUNICIPAL DE JAGUARIBARA**

Unidas por um município melhor.

Poder Executivo**Secretaria de Planejamento, Administração e Finanças**Ceará
Governo Municipal de Jaguaribara
ConsolidadoRELATÓRIO RESUMIDO DA EXECUÇÃO ORÇAMENTÁRIA
BALANÇO ORÇAMENTÁRIO
ORÇAMENTOS FISCAL E DA SEGURIDADE SOCIAL
5º bimestre de 2021 (Setembro a Outubro)CONASP
Pag.: 0004

DESPESAS ORÇAMENTÁRIAS	DOTAÇÃO		DESPESAS EMPENHADAS		SALDO (g)=(e f)	DESPESAS LIQUIDADAS		SALDO (i)=(e h)	DESPESAS PAGAS ATÉ O BIMESTRE (j)
	INICIAL	ATUALIZADA				NO	ATÉ O		
	(d)	(e)	NO BIMESTRE	ATÉ O BIMESTRE (f)		NO BIMESTRE	ATÉ O BIMESTRE (h)		
Investimentos	3.067.000,00	1.836.871,47	285.283,89	1.532.573,48	304.297,99	110.314,86	912.605,80	924.265,67	903.195,80
Amortização de dívida	220.000,00	194.500,00	38.060,04	193.060,04	1.439,96	29.676,25	144.509,26	49.990,74	144.509,26
Reserva de Contingênci	77.000,00	77.000,00	0,00	0,00	77.000,00	0,00	0,00	77.000,00	0,00
DESPESAS (intra orçamentárias) (IX)	0,00	0,00	0,00	0,00	0,00	0,00	0,00	0,00	0,00
SUBTOTAL DAS DESPESAS (X)=(VIII+IX)	39.100.000,00	42.046.539,00	4.357.451,45	39.669.864,84	2.376.674,16	7.358.754,17	32.860.085,17	9.186.453,83	29.691.697,29
AMORTIZAÇÃO DA DÍVIDA									
REFINANCIAMENTO (XI)									
AMORT. DA DIVIDA INT									
Dívida mobiliária									
Dívida contratual									
AMORT. DA DÍVIDA EXT									
Dívida mobiliária									
Dívida contratual									
TOTAL DAS DESPESAS (XII)=(X+XI)	39.100.000,00	42.046.539,00	4.357.451,45	39.669.864,84	2.376.674,16	7.358.754,17	32.860.085,17	9.186.453,83	29.691.697,29
SUPERAVIT (XIII)	-	-	-	-	-	-	1.943.560,02	-	5.111.947,90
TOTAL COM SUPERÁVIT (XIV)=(XII+XIII)	39.100.000,00	42.046.539,00	4.357.451,45	39.669.864,84	2.376.674,16	7.358.754,17	34.803.645,19	9.186.453,83	29.691.697,29
RESERVA DO RPPS	0,00	0,00	0,00	0,00	0,00	0,00	0,00	0,00	0,00

FONTE: SISTEMA: Aspec Informática - UNIDADE RESPONSÁVEL: Prefeitura Municipal de Jaguaribara - DATA DA EMISSÃO: 30/11/2021 - HORA DA EMISSÃO: 18:44:32

(1) O déficit será apurado pela diferença entre a receita realizada e a despesa liquidada nos cinco primeiros bimestres e a despesa empenhada no último bimestre.

NOTA:

**GOVERNO MUNICIPAL DE JAGUARIBARA***Unidas por um município melhor.***Poder Executivo****Secretaria de Planejamento, Administração e Finanças**Ceará
Governo Municipal de Jaguaribara
ConsolidadoRELATÓRIO RESUMIDO DA EXECUÇÃO ORÇAMENTÁRIA
BALANÇO ORÇAMENTÁRIO
ORÇAMENTOS FISCAL E DA SEGURIDADE SOCIAL
5º bimestre de 2021 (Setembro a Outubro)CONASP
Pag.: 0005

RECEITAS INTRA ORÇAMENTÁRIAS	PREVISÃO	PREVISÃO	RECEITAS REALIZADAS				SALDO A
	INICIAL	ATUALIZADA	NO BIMESTRE	%	ATÉ O BIMESTRE	%	REALIZAR
		(a)	(b)	b/a	(c)	c/a	(a c)
RECEITAS (intra orçamentárias) (II)	0,00	0,00	0,00	0,00	0,00	0,00	0,00
RECEITAS CORRENTES	0,00	0,00	0,00	0,00	0,00	0,00	0,00
IMPOSTOS, TAXAS E CONTRIBUIÇÕES DE MELHORIA	0,00	0,00	0,00	0,00	0,00	0,00	0,00
Impostos	0,00	0,00	0,00	0,00	0,00	0,00	0,00
Taxas	0,00	0,00	0,00	0,00	0,00	0,00	0,00
Contribuição de melhoria	0,00	0,00	0,00	0,00	0,00	0,00	0,00
CONTRIBUIÇÕES	0,00	0,00	0,00	0,00	0,00	0,00	0,00
Contribuições sociais	0,00	0,00	0,00	0,00	0,00	0,00	0,00
Contribuições econômicas	0,00	0,00	0,00	0,00	0,00	0,00	0,00
Contribuição para entidades privadas de serviço social e de formação profissional.	0,00	0,00	0,00	0,00	0,00	0,00	0,00
Contribuição para o custeio do serviço de iluminação pública	0,00	0,00	0,00	0,00	0,00	0,00	0,00
RECEITA PATRIMONIAL	0,00	0,00	0,00	0,00	0,00	0,00	0,00
Exploração do Patrimônio Imobiliário do Estado	0,00	0,00	0,00	0,00	0,00	0,00	0,00
Valores mobiliários	0,00	0,00	0,00	0,00	0,00	0,00	0,00
Delegação de Serviços Públicos Mediante Concessão, Permissão, Autorização ou Licença.	0,00	0,00	0,00	0,00	0,00	0,00	0,00
Exploração de Recursos Naturais.	0,00	0,00	0,00	0,00	0,00	0,00	0,00
Exploração do Patrimônio Intangível.	0,00	0,00	0,00	0,00	0,00	0,00	0,00
Cessão de Direitos.	0,00	0,00	0,00	0,00	0,00	0,00	0,00
Demais Receitas Patrimoniais.	0,00	0,00	0,00	0,00	0,00	0,00	0,00
RECEITA AGROPECUÁRIA	0,00	0,00	0,00	0,00	0,00	0,00	0,00
RECEITA INDUSTRIAL	0,00	0,00	0,00	0,00	0,00	0,00	0,00
RECEITA DE SERVIÇOS	0,00	0,00	0,00	0,00	0,00	0,00	0,00
Serviços Administrativos e Comerciais Gerais	0,00	0,00	0,00	0,00	0,00	0,00	0,00
Serviços e Atividades Referentes à Navegação e ao Transporte	0,00	0,00	0,00	0,00	0,00	0,00	0,00
Serviços e Atividades Referentes à Saúde	0,00	0,00	0,00	0,00	0,00	0,00	0,00
Serviços e Atividades Financeiras	0,00	0,00	0,00	0,00	0,00	0,00	0,00
Outros Serviços	0,00	0,00	0,00	0,00	0,00	0,00	0,00
TRANSFERÊNCIAS CORRENTES	0,00	0,00	0,00	0,00	0,00	0,00	0,00
Transferências da União e de suas Entidades	0,00	0,00	0,00	0,00	0,00	0,00	0,00
Transferências dos Estados e do Distrito Federal e de suas Entidades	0,00	0,00	0,00	0,00	0,00	0,00	0,00
Transferências dos Municípios e de suas Entidades	0,00	0,00	0,00	0,00	0,00	0,00	0,00
Transferências de Instituições Privadas	0,00	0,00	0,00	0,00	0,00	0,00	0,00
Transferências de Outras Instituições Públicas	0,00	0,00	0,00	0,00	0,00	0,00	0,00
Transferências do Exterior	0,00	0,00	0,00	0,00	0,00	0,00	0,00
Transferências de Pessoas Físicas	0,00	0,00	0,00	0,00	0,00	0,00	0,00

**GOVERNO MUNICIPAL DE JAGUARIBARA**

Unidos por um município melhor.

Poder Executivo**Secretaria de Planejamento, Administração e Finanças**Ceará
Governo Municipal de Jaguaribara
Consolidado

RELATÓRIO RESUMIDO DA EXECUÇÃO ORÇAMENTÁRIA

BALANÇO ORÇAMENTÁRIO

ORÇAMENTOS FISCAL E DA SEGURIDADE SOCIAL

5º bimestre de 2021 (Setembro a Outubro)

CONASP

Pag.: 0006

RECEITAS INTRA ORÇAMENTÁRIAS	PREVISÃO	PREVISÃO	RECEITAS REALIZADAS				SALDO A
	INICIAL	ATUALIZADA	NO BIMESTRE	%	ATÉ O BIMESTRE	%	REALIZAR
		(a)	(b)	b/a	(c)	c/a	(a c)
Transferências Provenientes de Depósitos Não Identificados	0,00	0,00	0,00	0,00	0,00	0,00	0,00
OUTRAS RECEITAS CORRENTES	0,00	0,00	0,00	0,00	0,00	0,00	0,00
Multas Administrativas, Contratuais e Judiciais	0,00	0,00	0,00	0,00	0,00	0,00	0,00
Indenizações, Restituições e Ressarcimentos	0,00	0,00	0,00	0,00	0,00	0,00	0,00
Bens, Direitos e Valores Incorporados ao Patrimônio Público	0,00	0,00	0,00	0,00	0,00	0,00	0,00
Demais Receitas Correntes	0,00	0,00	0,00	0,00	0,00	0,00	0,00
RECEITAS DE CAPITAL	0,00	0,00	0,00	0,00	0,00	0,00	0,00
OPERAÇÕES DE CRÉDITO	0,00	0,00	0,00	0,00	0,00	0,00	0,00
Operações de crédito - Mercado Interno	0,00	0,00	0,00	0,00	0,00	0,00	0,00
Operações de crédito - Mercado Externo	0,00	0,00	0,00	0,00	0,00	0,00	0,00
ALIENAÇÃO DE BENS	0,00	0,00	0,00	0,00	0,00	0,00	0,00
Alienação de Bens Móveis	0,00	0,00	0,00	0,00	0,00	0,00	0,00
Alienação de Bens Imóveis	0,00	0,00	0,00	0,00	0,00	0,00	0,00
Alienação de Bens Intangíveis	0,00	0,00	0,00	0,00	0,00	0,00	0,00
AMORTIZAÇÕES DE EMPRÉSTIMOS	0,00	0,00	0,00	0,00	0,00	0,00	0,00
TRANSFERÊNCIAS DE CAPITAL	0,00	0,00	0,00	0,00	0,00	0,00	0,00
Transferências da União e de suas Entidades	0,00	0,00	0,00	0,00	0,00	0,00	0,00
Transferências dos Estados e do Distrito Federal e de suas Entidades	0,00	0,00	0,00	0,00	0,00	0,00	0,00
Transferências dos Municípios e de suas Entidades	0,00	0,00	0,00	0,00	0,00	0,00	0,00
Transferências de Instituições Privadas	0,00	0,00	0,00	0,00	0,00	0,00	0,00
Transferências de Outras Instituições Públicas	0,00	0,00	0,00	0,00	0,00	0,00	0,00
Transferências do Exterior	0,00	0,00	0,00	0,00	0,00	0,00	0,00
Transferências de Pessoas Físicas	0,00	0,00	0,00	0,00	0,00	0,00	0,00
Transferências Provenientes de Depósitos Não Identificados	0,00	0,00	0,00	0,00	0,00	0,00	0,00
OUTRAS RECEITAS DE CAPITAL	0,00	0,00	0,00	0,00	0,00	0,00	0,00
Integralização do Capital Social	0,00	0,00	0,00	0,00	0,00	0,00	0,00
Remuneração das Disponibilidades do Tesouro	0,00	0,00	0,00	0,00	0,00	0,00	0,00
Resgate de Títulos do Tesouro	0,00	0,00	0,00	0,00	0,00	0,00	0,00
Demais Receitas de Capital	0,00	0,00	0,00	0,00	0,00	0,00	0,00

**GOVERNO MUNICIPAL DE JAGUARIBARA***Unidos por um município melhor.***Poder Executivo****Secretaria de Planejamento, Administração e Finanças**

Ceará

Governo Municipal de Jaguaribara

Consolidado

RELATÓRIO RESUMIDO DA EXECUÇÃO ORÇAMENTÁRIA

BALANÇO ORÇAMENTÁRIO


ORÇAMENTOS FISCAL E DA SEGURIDADE SOCIAL

5º bimestre de 2021 (Setembro a Outubro)

CONASP

Pag.: 0007

DESPESAS INTRA ORÇAMENTÁRIAS	DOTAÇÃO	DOTAÇÃO	DESPESAS EMPENHADAS		SALDO (g)=(e f)	DESPESAS LIQUIDADAS		SALDO (i)=(e h)	DESPESAS
	INICIAL	ATUALIZADA	NO BIMESTRE	ATÉ O BIMESTRE (f)		NO BIMESTRE	ATÉ O BIMESTRE (h)		PAGAS ATÉ O BIMESTRE (j)
	(d)	(e)							
DESPESAS (intra orçamentárias) (IX)	0,00	0,00	0,00	0,00	0,00	0,00	0,00	0,00	0,00
DESPESAS CORRENTES	0,00	0,00	0,00	0,00	0,00	0,00	0,00	0,00	0,00
Pessoal e encargos so	0,00	0,00	0,00	0,00	0,00	0,00	0,00	0,00	0,00
Juros e encargos da d	0,00	0,00	0,00	0,00	0,00	0,00	0,00	0,00	0,00
Outras despesas corre	0,00	0,00	0,00	0,00	0,00	0,00	0,00	0,00	0,00
DESPESAS DE CAPITAL	0,00	0,00	0,00	0,00	0,00	0,00	0,00	0,00	0,00


JOACY ALVES DOS SANTOS JUNIOR
PREFEITO MUNICIPAL
CONASP CONTABILIDADE ASSESSORIA E PROC
CONTADOR

**GOVERNO MUNICIPAL DE JAGUARIBARA**

Unidas por um município melhor.

Poder Executivo**Secretaria de Planejamento, Administração e Finanças**Ceará
Governo Municipal de Jaguaribara
ConsolidadoRELATÓRIO RESUMIDO DA EXECUÇÃO ORÇAMENTÁRIA
DEMONSTRATIVO DA EXECUÇÃO DAS DESPESAS POR FUNÇÃO/SUBFUNÇÃO
ORÇAMENTOS FISCAL E DA SEGURIDADE SOCIAL
5º bimestre de 2021 (Setembro a Outubro)CONASP
Pag.: 0008

RREO - Anexo 2 (LRF, Art.52, inciso II, alínea 'c')

R\$ 1,00

FUNÇÃO / SUBFUNÇÃO	DOTAÇÃO INICIAL	DOTAÇÃO ATUALIZADA (a)	DESPESAS EMPENHADAS			SALDO (c) = (a b)	DESPESAS LIQUIDADAS			SALDO (e) = (a d)
			NO BIMESTRE	ATÉ O BIMESTRE (b)	%(b/total b)		NO BIMESTRE	ATÉ O BIMESTRE (d)	%(d/total d)	
DESPESAS (EXCETO INTRA ORÇAMENTARIAS) (I)	39.100.000,00	42.046.539,00	4.357.451,45	39.669.864,84	100,00	2.376.674,16	7.358.754,17	32.860.085,17	100,00	9.186.453,83
LEGISLATIVA	1.440.000,00	1.440.000,00	194.919,36	1.417.127,40	3,57	22.872,60	233.763,57	1.124.038,98	3,42	315.961,02
Ação Legislativa	1.440.000,00	1.440.000,00	194.919,36	1.417.127,40	3,57	22.872,60	233.763,57	1.124.038,98	3,42	315.961,02
ADMINISTRAÇÃO	5.834.500,00	6.621.316,00	363.414,78	6.305.986,81	15,90	315.329,19	1.098.048,35	4.763.266,04	14,50	1.858.049,96
Planejamento e Orçamento	30.000,00	1.090,00	0,00	0,00	0,00	1.090,00	0,00	0,00	0,00	1.090,00
Administração Geral	5.341.500,00	6.188.936,00	361.060,12	5.922.099,49	14,93	266.836,51	1.023.862,97	4.422.568,39	13,46	1.766.367,61
Administração Financeira	71.000,00	30.500,00	0,00	223,36	0,00	30.276,64	0,00	223,36	0,00	30.276,64
Controle Interno	160.000,00	228.940,00	0,00	215.509,30	0,54	13.430,70	35.287,05	183.241,30	0,56	45.698,70
Comunicação Social	5.000,00	3.200,00	2.535,00	2.535,00	0,01	665,00	2.535,00	2.535,00	0,01	665,00
Demais Subfunções	227.000,00	168.650,00	-180,34	165.619,66	0,42	3.030,34	36.363,33	154.697,99	0,47	13.952,01
ASSISTÊNCIA SOCIAL	1.520.000,00	1.709.205,00	65.850,37	1.494.841,19	3,77	214.363,81	240.011,13	1.130.386,08	3,44	578.818,92
Assistência à Criança e ao Adolescente	220.000,00	238.135,00	21.107,75	196.467,58	0,50	41.667,42	40.242,04	167.409,62	0,51	70.725,38
Assistência Comunitária	810.000,00	890.040,00	-28.559,92	746.769,06	1,88	143.270,94	95.268,18	485.401,63	1,48	404.638,37
Administração Geral	490.000,00	581.030,00	73.302,54	551.604,55	1,39	29.425,45	104.500,91	477.574,83	1,45	103.455,17
SAÚDE	8.602.100,00	13.133.538,00	1.453.370,56	12.752.877,09	32,15	380.660,91	2.453.755,85	10.627.520,43	32,34	2.506.017,57
Atenção Básica	3.696.000,00	4.862.530,00	910.417,65	4.779.431,40	12,05	83.098,60	1.050.852,26	4.232.326,55	12,88	630.203,45
Assistência Hospitalar e Especializada	3.335.000,00	5.041.368,00	267.560,05	4.904.232,50	12,36	137.135,50	721.859,55	4.023.347,73	12,24	1.018.020,27
Suporte Profilático e Terapêutico	248.500,00	328.730,00	0,00	292.542,83	0,74	36.187,17	28.166,27	156.001,34	0,47	172.728,66
Vigilância Sanitária	289.000,00	237.600,00	8.758,96	220.177,59	0,56	17.422,41	39.884,36	211.671,52	0,64	25.928,48
Administração Geral	1.033.600,00	2.663.310,00	266.633,90	2.556.492,77	6,44	106.817,23	612.993,41	2.004.173,29	6,10	659.136,71
EDUCAÇÃO	15.234.750,00	14.192.230,00	2.037.554,56	13.697.072,25	34,53	495.157,75	2.597.687,87	11.813.839,10	35,95	2.378.390,90
Ensino Fundamental	11.111.700,00	9.188.261,00	1.611.093,79	9.006.220,95	22,70	182.040,05	1.788.061,95	7.960.700,31	24,23	1.227.560,69
Ensino Médio	273.000,00	7.700,00	0,00	0,00	0,00	7.700,00	0,00	0,00	0,00	7.700,00
Ensino Superior	7.000,00	7.000,00	0,00	0,00	0,00	7.000,00	0,00	0,00	0,00	7.000,00
Educação Infantil	2.634.000,00	2.987.450,00	165.476,10	2.807.566,90	7,08	179.883,10	525.517,23	2.590.055,77	7,88	397.394,23
Educação de Jovens e Adultos	297.000,00	572.873,00	110.693,10	512.749,48	1,29	60.123,52	104.607,50	394.542,70	1,20	178.330,30
Educação Especial	238.100,00	276.966,00	47.020,43	243.264,44	0,61	33.701,56	23.449,57	137.484,57	0,42	139.481,43
Administração Geral	673.950,00	1.151.980,00	103.271,14	1.127.270,48	2,84	24.709,52	156.051,62	731.055,75	2,22	420.924,25
CULTURA	582.000,00	559.870,00	67.266,98	303.299,00	0,76	256.571,00	71.437,65	255.113,51	0,78	304.756,49

**GOVERNO MUNICIPAL DE JAGUARIBARA**

Unidas por um município melhor.

Poder Executivo**Secretaria de Planejamento, Administração e Finanças**

Ceará

Governo Municipal de Jaguaribara
ConsolidadoRELATÓRIO RESUMIDO DA EXECUÇÃO ORÇAMENTÁRIA
DEMONSTRATIVO DA EXECUÇÃO DAS DESPESAS POR FUNÇÃO/SUBFUNÇÃO
ORÇAMENTOS FISCAL E DA SEGURIDADE SOCIAL
5º bimestre de 2021 (Setembro a Outubro)

CONASP

Pag.: 0009

RREO - Anexo 2 (LRF, Art.52, inciso II, alínea 'c')

R\$ 1,00

FUNÇÃO / SUBFUNÇÃO	DOTAÇÃO INICIAL	DOTAÇÃO ATUALIZADA (a)	DESPESAS EMPENHADAS			SALDO (c) = (a b)	DESPESAS LIQUIDADAS			SALDO (e) = (a d)
			NO BIMESTRE	ATÉ O BIMESTRE (b)	%(b/total) b)		NO BIMESTRE	ATÉ O BIMESTRE (d)	%(d/total) d)	
Patrimônio Histórico, Artí	50.000,00	52.700,00	0,00	4.651,74	0,01	48.048,26	384,27	4.033,45	0,01	48.666,55
Difusão Cultural	475.000,00	414.410,00	65.266,98	239.366,98	0,60	175.043,02	61.571,26	194.408,24	0,59	220.001,76
Administração Geral	57.000,00	92.760,00	2.000,00	59.280,28	0,15	33.479,72	9.482,12	56.671,82	0,17	36.088,18
DIREITOS DA CIDADANIA	60.000,00	55.000,00	50,00	34.431,33	0,09	20.568,67	6.589,55	30.454,23	0,09	24.545,77
Direitos Individuais, Cole	60.000,00	55.000,00	50,00	34.431,33	0,09	20.568,67	6.589,55	30.454,23	0,09	24.545,77
URBANISMO	2.583.650,00	2.752.400,00	5.956,34	2.598.970,83	6,55	153.429,17	461.977,19	2.205.441,04	6,71	546.958,96
Infra Estrutura Urbana	677.000,00	573.350,00	30.206,52	518.491,40	1,31	54.858,60	105.659,11	407.562,98	1,24	165.787,02
Serviços Urbanos	1.906.650,00	2.179.050,00	-24.250,18	2.080.479,43	5,24	98.570,57	356.318,08	1.797.878,06	5,47	381.171,94
HABITAÇÃO	50.000,00	2.000,00	0,00	0,00	0,00	2.000,00	0,00	0,00	0,00	2.000,00
Habitação Urbana	50.000,00	2.000,00	0,00	0,00	0,00	2.000,00	0,00	0,00	0,00	2.000,00
SANEAMENTO	104.000,00	26.000,00	0,00	0,00	0,00	26.000,00	0,00	0,00	0,00	26.000,00
Saneamento Básico Rural	54.000,00	6.000,00	0,00	0,00	0,00	6.000,00	0,00	0,00	0,00	6.000,00
Saneamento Básico Urbano	50.000,00	20.000,00	0,00	0,00	0,00	20.000,00	0,00	0,00	0,00	20.000,00
GESTÃO AMBIENTAL	570.000,00	555.000,00	64.488,88	484.611,42	1,22	70.388,58	94.591,17	435.172,00	1,32	119.828,00
Preservação e Conservação	15.000,00	15.000,00	0,00	0,00	0,00	15.000,00	0,00	0,00	0,00	15.000,00
Controle Ambiental	340.000,00	277.100,00	26.500,00	265.000,00	0,67	12.100,00	53.000,00	265.000,00	0,81	12.100,00
Recursos Hídricos	215.000,00	262.900,00	37.988,88	219.611,42	0,55	43.288,58	41.591,17	170.172,00	0,52	92.728,00
CIÊNCIA E TECNOLOGIA	51.000,00	39.710,00	1.840,00	23.428,73	0,06	16.281,27	2.887,06	16.854,69	0,05	22.855,31
Desenvolvimento Científico	51.000,00	39.710,00	1.840,00	23.428,73	0,06	16.281,27	2.887,06	16.854,69	0,05	22.855,31
AGRICULTURA	469.000,00	136.200,00	0,00	10.249,00	0,03	125.951,00	396,51	9.947,68	0,03	126.252,32
Abastecimento	336.000,00	88.200,00	0,00	10.249,00	0,03	77.951,00	396,51	9.947,68	0,03	78.252,32
Promoção da Produção Agrop	38.000,00	26.000,00	0,00	0,00	0,00	26.000,00	0,00	0,00	0,00	26.000,00
Administração Geral	50.000,00	2.000,00	0,00	0,00	0,00	2.000,00	0,00	0,00	0,00	2.000,00
Demais Subfunções	45.000,00	20.000,00	0,00	0,00	0,00	20.000,00	0,00	0,00	0,00	20.000,00
COMÉRCIO E SERVIÇOS	501.000,00	58.160,00	12.620,00	17.420,00	0,04	40.740,00	17.420,00	17.420,00	0,05	40.740,00
Promoção Comercial	51.000,00	5.000,00	0,00	0,00	0,00	5.000,00	0,00	0,00	0,00	5.000,00
Turismo	450.000,00	53.160,00	12.620,00	17.420,00	0,04	35.740,00	17.420,00	17.420,00	0,05	35.740,00
COMUNICAÇÕES	30.000,00	21.000,00	0,00	630,00	0,00	20.370,00	84,76	351,33	0,00	20.648,67
Telecomunicações	30.000,00	21.000,00	0,00	630,00	0,00	20.370,00	84,76	351,33	0,00	20.648,67
ENERGIA	18.000,00	2.500,00	0,00	0,00	0,00	2.500,00	0,00	0,00	0,00	2.500,00
Energia Elétrica	18.000,00	2.500,00	0,00	0,00	0,00	2.500,00	0,00	0,00	0,00	2.500,00
TRANSPORTE	595.000,00	95.760,00	2.932,00	23.232,54	0,06	72.527,46	3.312,39	13.336,67	0,04	82.423,33

**GOVERNO MUNICIPAL DE JAGUARIBARA***Unidos por um município melhor.***Poder Executivo****Secretaria de Planejamento, Administração e Finanças**Ceará
Governo Municipal de Jaguaribara
ConsolidadoRELATÓRIO RESUMIDO DA EXECUÇÃO ORÇAMENTÁRIA
DEMONSTRATIVO DA EXECUÇÃO DAS DESPESAS POR FUNÇÃO/SUBFUNÇÃO
ORÇAMENTOS FISCAL E DA SEGURIDADE SOCIAL
5º bimestre de 2021 (Setembro a Outubro)CONASP
Pag.: 0010

RREO - Anexo 2 (LRF, Art.52, inciso II, alínea 'c')

R\$ 1,00

FUNÇÃO / SUBFUNÇÃO	DOTAÇÃO INICIAL	DOTAÇÃO ATUALIZADA (a)	DESPESAS EMPENHADAS			SALDO (c) = (a b)	DESPESAS LIQUIDADAS			SALDO (e) = (a d)
			NO BIMESTRE	ATÉ O BIMESTRE (b)	%(b/total b)		NO BIMESTRE	ATÉ O BIMESTRE (d)	%(d/total d)	
Transporte Rodoviário	595.000,00	95.760,00	2.932,00	23.232,54	0,06	72.527,46	3.312,39	13.336,67	0,04	82.423,33
DESPORTO E LAZER	238.000,00	122.150,00	6.320,00	71.725,42	0,18	50.424,58	7.013,12	59.371,89	0,18	62.778,11
Desporto Comunitário	238.000,00	122.150,00	6.320,00	71.725,42	0,18	50.424,58	7.013,12	59.371,89	0,18	62.778,11
ENCARGOS ESPECIAIS	540.000,00	447.500,00	80.867,62	433.961,83	1,09	13.538,17	69.778,00	357.571,50	1,09	89.928,50
Serviço da Dívida Interna	270.000,00	244.500,00	38.060,04	241.060,04	0,61	3.439,96	37.792,44	184.669,71	0,56	59.830,29
Outros Encargos Especiais	270.000,00	203.000,00	42.807,58	192.901,79	0,49	10.098,21	31.985,56	172.901,79	0,53	30.098,21
RESERVA DE CONTINGÊNCIA	77.000,00	77.000,00	0,00	0,00	0,00	77.000,00	0,00	0,00	0,00	77.000,00
DESPESAS (INTRA ORÇAMENTARIAS) (II)	0,00	0,00	0,00	0,00	0,00	0,00	0,00	0,00	0,00	0,00
TOTAL (III) = (I + II)	39.100.000,00	42.046.539,00	4.357.451,45	39.669.864,84	100,00	2.376.674,16	7.358.754,17	32.860.085,17	100,00	9.186.453,83

FONTE: SISTEMA: Aspec Informática - UNIDADE RESPONSÁVEL: Prefeitura Municipal de Jaguaribara - DATA DA EMISSÃO: 30/11/2021 - HORA DA EMISSÃO: 18:44:32

**GOVERNO MUNICIPAL DE JAGUARIBARA***Unidos por um município melhor.***Poder Executivo****Secretaria de Planejamento, Administração e Finanças**

Ceará
 Governo Municipal de Jaguaribara
 Consolidado

RELATÓRIO RESUMIDO DA EXECUÇÃO ORÇAMENTÁRIA
 DEMONSTRATIVO DA EXECUÇÃO DAS DESPESAS POR FUNÇÃO/SUBFUNÇÃO
 ORÇAMENTOS FISCAL E DA SEGURIDADE SOCIAL
 5º bimestre de 2021 (Setembro a Outubro)


CONASP
 Pag.: 0011

RREO - Anexo 2 (LRF, Art.52, inciso II, alínea 'c')

R\$ 1,00

FUNÇÃO / SUBFUNÇÃO - INTRA	DOTAÇÃO INICIAL	DOTAÇÃO ATUALIZADA (a)	DESPESAS EMPENHADAS			SALDO (c) = (a b)	DESPESAS LIQUIDADAS			SALDO (e) = (a d)
			NO BIMESTRE	ATÉ O BIMESTRE (b)	%(b/total b)		NO BIMESTRE	ATÉ O BIMESTRE (d)	%(d/total d)	
DESPESAS (INTRA ORÇAMENTARIAS) (II)	0,00	0,00	0,00	0,00	0,00	0,00	0,00	0,00	0,00	

FONTE: SISTEMA: Aspec Informática - UNIDADE RESPONSÁVEL: Prefeitura Municipal de Jaguaribara - DATA DA EMISSÃO: 30/11/2021 - HORA DA EMISSÃO: 18:44:32


 JOACY ALVES DOS SANTOS JUNIOR
 PREFEITO MUNICIPAL


 CONASP CONTABILIDADE, ACESSORIA E PROC
 CONTADOR

**GOVERNO MUNICIPAL DE JAGUARIBARA**

Unidas por um município melhor.

Poder Executivo**Secretaria de Planejamento, Administração e Finanças**Ceará
Governo Municipal de Jaguaribara
ConsolidadoRELATÓRIO RESUMIDO DA EXECUÇÃO ORÇAMENTÁRIA
DEMONSTRATIVO DA RECEITA CORRENTE LÍQUIDA
ORÇAMENTOS FISCAL E DA SEGURIDADE SOCIAL
5º bimestre de 2021 (até Outubro)CONASP
Pag.: 0012

RREO - ANEXO 3 (LRF, Art.53, inciso I)

R\$ 1,00

ESPECIFICAÇÃO	EVOLUÇÃO DA RECEITA REALIZADA NOS ÚLTIMOS 12 MESES						
	Nov/2020	Dez/2020	Jan/2021	Fev/2021	Mar/2021	Abr/2021	Mai/2021
RECEITAS CORRENTES (I)	3.427.319,44	4.240.409,58	3.763.511,43	3.458.984,03	3.497.043,46	3.204.180,85	3.393.969,19
Impostos, Taxas e Contribuições de Melho	74.182,60	218.682,59	34.867,86	70.205,54	67.370,53	61.810,05	78.857,10
IPTU	9.628,04	28.770,93	6.783,87	2.036,37	5.046,13	3.756,63	4.806,37
ISS	39.030,53	39.832,96	21.931,10	25.109,14	34.517,28	32.747,69	40.194,75
ITBI	1.007,99	2.920,00	1.817,20	1.445,12	1.689,60	80,00	7.583,12
IRRF	19.840,56	142.517,11	781,49	37.239,13	21.532,31	21.393,11	21.880,53
Outros Impostos, Taxas e Contribuições	4.675,48	4.641,59	3.554,20	4.375,78	4.585,21	3.832,62	4.392,33
Contribuições	59.002,89	61.900,57	63.011,46	61.769,43	52.244,90	62.558,28	59.948,13
Receita Patrimonial	486,78	484,25	394,96	407,81	1.656,84	2.873,25	5.259,29
Rendimentos de Aplicação Financeira	486,78	484,25	394,96	407,81	1.656,84	2.873,25	5.259,29
Outras Receitas Patrimoniais	0,00	0,00	0,00	0,00	0,00	0,00	0,00
Receita agropecuária	0,00	0,00	0,00	0,00	0,00	0,00	0,00
Receita industrial	0,00	0,00	0,00	0,00	0,00	0,00	0,00
Receita de serviços	0,00	0,00	0,00	0,00	0,00	0,00	0,00
Transferências correntes	3.288.887,19	3.930.164,72	3.661.438,88	3.314.726,68	3.375.705,20	3.072.070,72	3.242.792,66
Cota parte do FPM	1.173.342,01	1.748.537,03	1.273.878,35	1.669.731,54	1.119.185,96	1.170.024,12	1.406.207,88
Cota parte do ICMS	551.067,82	638.136,93	463.329,38	249.015,06	529.916,96	332.343,92	348.855,44
Cota parte do IPVA	7.462,21	12.903,39	78.568,26	113.101,80	45.849,63	47.255,08	49.095,53
Cota parte do ITR	79,95	20,18	0,00	26,07	0,00	204,44	36,54
Transferências da LC 87/96	0,00	0,00	0,00	0,00	0,00	0,00	0,00
Transferências da LC 61/89	2.436,36	3.569,01	2.107,83	1.586,40	1.883,71	1.889,29	1.826,11
Transferências do Fundeb	874.024,42	943.159,57	1.486.757,05	913.578,06	1.028.860,36	985.661,85	937.860,78
Outras transferências correntes	680.474,42	583.838,61	356.798,01	367.687,75	650.008,58	534.692,02	498.910,38
Outras receitas correntes	4.759,98	29.177,45	3.798,27	11.874,57	65,99	4.868,55	7.112,01
DEDUÇÕES (II)	346.877,57	396.529,27	363.576,69	406.692,07	339.367,11	310.343,27	361.204,37
Contrib. do servidor para o plano de pr	0,00	0,00	0,00	0,00	0,00	0,00	0,00
Comp. financ. entre regimes de previdên	0,00	0,00	0,00	0,00	0,00	0,00	0,00
Ded. de receita para formação do Fundeb	346.877,57	396.529,27	363.576,69	406.692,07	339.367,11	310.343,27	361.204,37
RECEITA CORRENTE LÍQUIDA (III)=(I II)	3.080.441,87	3.843.880,31	3.399.934,74	3.052.291,96	3.157.676,35	2.893.837,58	3.032.764,82
() Transferências obrigatórias da União relativas às emendas individuais (art. 166 A, parágrafo 1º, da CF) (IV)	0,00	0,00	0,00	0,00	0,00	0,00	0,00

**GOVERNO MUNICIPAL DE JAGUARIBARA***Unidos por um município melhor.***Poder Executivo****Secretaria de Planejamento, Administração e Finanças**

Ceará
Governo Municipal de Jaguaribara
Consolidado

RELATÓRIO RESUMIDO DA EXECUÇÃO ORÇAMENTÁRIA
DEMONSTRATIVO DA RECEITA CORRENTE LÍQUIDA
ORÇAMENTOS FISCAL E DA SEGURIDADE SOCIAL
5º bimestre de 2021 (até Outubro)

CONASE
Pag.: 0013

RREO - ANEXO 3 (LRF, Art.53, inciso I)

R\$ 1,00

ESPECIFICAÇÃO	EVOLUÇÃO DA RECEITA REALIZADA NOS ÚLTIMOS 12 MESES						
	Nov/2020	Dez/2020	Jan/2021	Fev/2021	Mar/2021	Abr/2021	Mai/2021
RECEITA CORRENTE LÍQUIDA AJUSTADA PARA CÁLCULO DOS LIMITES DE ENDIVIDAMENTO (V)=(III IV)	3.080.441,87	3.843.880,31	3.399.934,74	3.052.291,96	3.157.676,35	2.893.837,58	3.032.764,82
() Transferências obrigatórias da União relativas às emendas de bancada (art. 166, parágrafo 16, da CF) (VI)	0,00	0,00	0,00	0,00	0,00	0,00	0,00
RECEITA CORRENTE LÍQUIDA AJUSTADA PARA CÁLCULO DOS LIMITES DA DESPESA COM PESSOAL (VII)=(V VI)	3.080.441,87	3.843.880,31	3.399.934,74	3.052.291,96	3.157.676,35	2.893.837,58	3.032.764,82

**GOVERNO MUNICIPAL DE JAGUARIBARA**

Unidos por um município melhor.

Poder Executivo**Secretaria de Planejamento, Administração e Finanças**Ceará
Governo Municipal de Jaguaribara
ConsolidadoRELATÓRIO RESUMIDO DA EXECUÇÃO ORÇAMENTÁRIA
DEMONSTRATIVO DA RECEITA CORRENTE LÍQUIDA
ORÇAMENTOS FISCAL E DA SEGURIDADE SOCIAL
5º bimestre de 2021 (até Outubro)CONASP
Pag.: 0014

RREO - ANEXO 3 (LRF, Art.53, inciso I)

R\$ 1,00

ESPECIFICAÇÃO	EVOLUÇÃO DA RECEITA REALIZADA NOS ÚLTIMOS 12 MESES					TOTAL (ÚLTIMOS 12 MESES)	PREVISÃO ATUALIZADA EXERCÍCIO
	Jun/2021	Jul/2021	Ago/2021	Set/2021	Out/2021		
RECEITAS CORRENTES (I)	3.256.531,55	4.142.626,74	5.417.993,49	3.837.279,88	4.079.127,52	45.718.977,16	41.298.000,00
Impostos, Taxas e Contribuições de Melho	165.027,85	128.569,08	167.296,96	86.767,32	70.033,20	1.223.670,68	1.308.000,00
IPTU	20.547,41	70.882,50	18.343,15	13.938,95	7.269,13	191.809,48	61.000,00
ISS	27.263,78	26.020,13	37.177,09	39.938,00	32.315,27	396.077,72	609.000,00
ITBI	1.225,60	2.260,00	4.899,52	3.692,40	2.800,00	31.420,55	13.000,00
IRRF	110.545,86	22.935,88	103.634,62	21.715,46	21.817,25	545.833,31	550.000,00
Outros Impostos, Taxas e Contribuições	5.445,20	6.470,57	3.242,58	7.482,51	5.831,55	58.529,62	75.000,00
Contribuições	92.865,65	62.631,46	65.572,29	58.695,86	70.121,30	770.322,22	730.000,00
Receita Patrimonial	6.526,54	7.423,34	9.169,63	14.316,50	17.223,79	66.222,98	100.400,00
Rendimentos de Aplicação Financeira	6.526,54	7.423,34	9.169,63	14.316,50	17.223,79	66.222,98	98.400,00
Outras Receitas Patrimoniais	0,00	0,00	0,00	0,00	0,00	0,00	2.000,00
Receita agropecuária	0,00	0,00	0,00	0,00	0,00	0,00	0,00
Receita industrial	0,00	0,00	0,00	0,00	0,00	0,00	0,00
Receita de serviços	0,00	0,00	0,00	0,00	0,00	0,00	4.000,00
Transferências correntes	2.964.692,96	3.939.201,26	5.163.325,19	3.641.152,26	3.892.809,33	43.486.967,05	38.957.600,00
Cota parte do FPM	1.216.151,46	1.661.726,72	1.328.603,52	1.043.402,05	1.162.698,07	15.973.488,71	15.150.000,00
Cota parte do ICMS	371.617,92	429.519,35	470.808,82	458.991,88	459.315,47	5.302.918,95	5.500.000,00
Cota parte do IPVA	57.132,71	17.804,86	7.343,84	12.172,69	8.147,72	456.837,72	450.000,00
Cota parte do ITR	39,43	39,52	429,66	361,77	931,56	2.169,12	5.000,00
Transferências da LC 87/96	0,00	0,00	0,00	0,00	0,00	0,00	15.000,00
Transferências da LC 61/89	1.675,11	1.934,76	1.277,43	1.935,83	1.992,59	24.114,43	20.000,00
Transferências do Fundeb	941.416,11	1.228.619,89	1.334.958,78	1.407.838,74	1.400.143,43	13.482.879,04	12.100.000,00
Outras transferências correntes	376.660,22	599.556,16	2.019.903,14	716.449,30	859.580,49	8.244.559,08	5.717.600,00
Outras receitas correntes	27.418,55	4.801,60	12.629,42	36.347,94	28.939,90	171.794,23	198.000,00
DEDUÇÕES (II)	329.323,18	301.963,27	361.692,54	303.372,74	326.616,98	4.147.559,06	3.998.000,00
Contrib. do servidor para o plano de pr	0,00	0,00	0,00	0,00	0,00	0,00	0,00
Comp. financ. entre regimes de previdên	0,00	0,00	0,00	0,00	0,00	0,00	0,00
Ded. de receita para formação do Fundeb	329.323,18	301.963,27	361.692,54	303.372,74	326.616,98	4.147.559,06	3.998.000,00
RECEITA CORRENTE LÍQUIDA (III)=(I II)	2.927.208,37	3.840.663,47	5.056.300,95	3.533.907,14	3.752.510,54	41.571.418,10	37.300.000,00
() Transferências obrigatórias da União relativas às emendas individuais (art. 166 A, parágrafo 1º, da CF) (IV)	0,00	0,00	1.440.000,00	0,00	269.994,00	1.709.994,00	0,00



GOVERNO MUNICIPAL DE JAGUARIBARA
Unidas por um município melhor.
Poder Executivo
Secretaria de Planejamento, Administração e Finanças

Ceará
Governo Municipal de Jaguaribara
Consolidado

RELATÓRIO RESUMIDO DA EXECUÇÃO ORÇAMENTÁRIA
DEMONSTRATIVO DA RECEITA CORRENTE LÍQUIDA
ORÇAMENTOS FISCAL E DA SEGURIDADE SOCIAL
5º bimestre de 2021 (até Outubro)

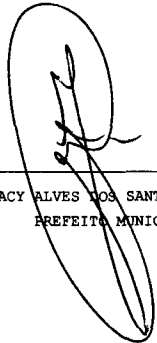
CONASP
Pag.: 0015


RREO - ANEXO 3 (LRF, Art.53, inciso I)

R\$ 1,00

ESPECIFICAÇÃO	EVOLUÇÃO DA RECEITA REALIZADA NOS ÚLTIMOS 12 MESES					TOTAL (ÚLTIMOS 12 MESES)	PREVISÃO ATUALIZADA EXERCÍCIO
	Jun/2021	Jul/2021	Ago/2021	Set/2021	Out/2021		
RECEITA CORRENTE LÍQUIDA AJUSTADA PARA CÁLCULO DOS LIMITES DE ENDIVIDAMENTO (V)=(III IV)	2.927.208,37	3.840.663,47	3.616.300,95	3.533.907,14	3.482.516,54	39.861.424,10	37.300.000,00
() Transferências obrigatórias da União relativas às emendas de bancada (art. 166, parágrafo 16, da CF) (VI)	0,00	0,00	0,00	119.607,00	0,00	119.607,00	0,00
RECEITA CORRENTE LÍQUIDA AJUSTADA PARA CÁLCULO DOS LIMITES DA DESPESA COM PESSOAL (VII)=(V VI)	2.927.208,37	3.840.663,47	3.616.300,95	3.414.300,14	3.482.516,54	39.741.817,10	37.300.000,00

FONTE: SISTEMA: Aspec Informática - UNIDADE RESPONSÁVEL: Prefeitura Municipal de Jaguaribara - DATA DA EMISSÃO: 30/11/2021 - HORA DA EMISSÃO: 18:44:33


JOACY ALVES DOS SANTOS JUNIOR
PREFEITO MUNICIPAL


CONASP CONTABILIDADE DE ASESORIA E PROC
CONTADOR

**GOVERNO MUNICIPAL DE JAGUARIBARA***Unidas por um município melhor.***Poder Executivo****Secretaria de Planejamento, Administração e Finanças**

Ceará
Governo Municipal de Jaguaribara
Consolidado

RELATÓRIO RESUMIDO DA EXECUÇÃO ORÇAMENTÁRIA
DEMONSTR. DAS RECEITAS E DESPESAS PREVIDENCIÁRIAS
DO REGIME PRÓPRIO DE PREVIDÊNCIA DOS SERVIDORES
ORÇAMENTO FISCAL E DA SEGURIDADE SOCIAL
5º bimestre de 2021 (Setembro a Outubro)

CONASP
Pag.: 0016

RREO - ANEXO 4 (LRF, Art 53, inciso II)

R\$ 1,00

REGIME PRÓPRIO DE PREVIDÊNCIA DOS SERVIDORES - RPPS

FUNDO EM CAPITALIZAÇÃO (PLANO PREVIDENCIÁRIO)

RECEITAS PREVIDENCIÁRIAS -- RPPS (FUNDO EM CAPITALIZAÇÃO)	PREVISÃO ATUALIZADA (a)	RECEITAS REALIZADAS
		ATÉ O BIMESTRE (b)
RECEITAS CORRENTES (I)	0,00	0,00
Receita de contribuições dos segurados	0,00	0,00
Ativo	0,00	0,00
Inativo	0,00	0,00
Pensionista	0,00	0,00
Receita de contribuições patronais	0,00	0,00
Ativo	0,00	0,00
Inativo	0,00	0,00
Pensionista	0,00	0,00
Receita patrimonial	0,00	0,00
Receitas Imobiliárias	0,00	0,00
Receitas de valores Mobiliários	0,00	0,00
Outras receitas patrimoniais	0,00	0,00
Receitas de serviços	0,00	0,00
Outras receitas correntes	0,00	0,00
Compensação financeira entre os regimes	0,00	0,00
Receita de aportes periódicos para amortização de déficit atuarial do RPPS (II)	0,00	0,00
Demais receitas correntes	0,00	0,00
RECEITAS DE CAPITAL (III)	0,00	0,00
Alienação de bens, direitos e ativos	0,00	0,00
Amortização de empréstimos	0,00	0,00
Outras receitas de capital	0,00	0,00
TOTAL DAS RECEITAS DO FUNDO EM CAPITALIZAÇÃO (IV) = (I + III - II)	0,00	0,00

**GOVERNO MUNICIPAL DE JAGUARIBARA**

Unidos por um município melhor.

Poder Executivo**Secretaria de Planejamento, Administração e Finanças**Ceará
Governo Municipal de Jaguaribara
ConsolidadoRELATÓRIO RESUMIDO DA EXECUÇÃO ORÇAMENTÁRIA
DEMONSTR. DAS RECEITAS E DESPESAS PREVIDENCIÁRIAS
DO REGIME PRÓPRIO DE PREVIDÊNCIA DOS SERVIDORES
ORÇAMENTO FISCAL E DA SEGURIDADE SOCIAL
5º bimestre de 2021 (Setembro a Outubro)CONASP
Pag.: 0017

FUNDO EM CAPITALIZAÇÃO (PLANO PREVIDENCIÁRIO)

DESPESAS PREVIDENCIÁRIAS - RPPS (FUNDO EM CAPITALIZAÇÃO)	DOTAÇÃO	DESPESAS	DESPESAS	DESPESAS	INSCRITAS EM RESTOS A
	ATUALIZADA	EMPENHADAS	LIQUIDADAS	PAGAS	PAGAR NÃO PROCESSADAS
	(c)	Até o Bimestre	Até o Bimestre	Até o Bimestre	No Exercício
		(d)	(e)	(f)	(g)
Benefícios	0,00	0,00	0,00	0,00	
Aposentadorias	0,00	0,00	0,00	0,00	
Pensões por Morte	0,00	0,00	0,00	0,00	
Outras despesas previdenciárias	0,00	0,00	0,00	0,00	
Compensação Financeira entre os regimes	0,00	0,00	0,00	0,00	
Demais despesas previdenciárias	0,00	0,00	0,00	0,00	
TOTAL DAS DESPESAS DO FUNDO EM CAPITALIZAÇÃO (V)	0,00	0,00	0,00	0,00	
RESULTADO PREVIDENCIÁRIO - FUNDO EM CAPITALIZAÇÃO (VI)=(IV V) (2)	0,00	0,00	0,00	0,00	
RECURSOS RPPS ARRECADADOS EM EXERCÍCIOS ANTERIORES	PREVISÃO ORÇAMENTÁRIA				
Valor	0,00				
RESERVA ORÇAMENTÁRIA DO RPPS	PREVISÃO ORÇAMENTÁRIA				
Valor	0,00				
APORTES DE RECURSOS PARA O FUNDO EM CAPITALIZAÇÃO DO RPPS	APORTES REALIZADOS				
Plano de amortização - Contribuição patronal Suplementar	0,00				
Plano de amortização - Aporte periódico de valores predefinidos	0,00				
Outros aportes para o RPPS	0,00				
Recursos para cobertura de déficit financeiro	0,00				
BENS E DIREITOS DO RPPS (FUNDO EM CAPITALIZAÇÃO)	SALDO ATUAL				
Caixa e Equivalentes de Caixa	0,00				
Investimentos e aplicações	0,00				
Outros bens e direitos	0,00				

**GOVERNO MUNICIPAL DE JAGUARIBARA***Unidos por um município melhor.***Poder Executivo****Secretaria de Planejamento, Administração e Finanças**

Ceará
Governo Municipal de Jaguaribara
Consolidado

RELATÓRIO RESUMIDO DA EXECUÇÃO ORÇAMENTÁRIA
DEMONSTR. DAS RECEITAS E DESPESAS PREVIDENCIÁRIAS
DO REGIME PRÓPRIO DE PREVIDÊNCIA DOS SERVIDORES
ORÇAMENTO FISCAL E DA SEGURIDADE SOCIAL
5º bimestre de 2021 (Setembro a Outubro)

CONASP
Pag.: 0018

RREO - ANEXO 4 (LRF, Art 53, inciso II)

R\$ 1,00

FUNDO EM REPARTIÇÃO (PLANO FINANCEIRO)

RECEITAS PREVIDENCIÁRIAS - RPPS (FUNDO EM REPARTIÇÃO)	PREVISÃO	RECEITAS REALIZADAS
	ATUALIZADA	Até o Bimestre
	(a)	(b)
RECEITAS CORRENTES (VII)	0,00	0,00
Receita de contribuições dos segurados	0,00	0,00
Ativo	0,00	0,00
Inativo	0,00	0,00
Pensionista	0,00	0,00
Receita de contribuições patronais	0,00	0,00
Ativo	0,00	0,00
Inativo	0,00	0,00
Pensionista	0,00	0,00
Receita patrimonial	0,00	0,00
Receitas Imobiliárias	0,00	0,00
Receitas de valores Mobiliários	0,00	0,00
Outras receitas patrimoniais	0,00	0,00
Receitas de serviços	0,00	0,00
Outras receitas correntes	0,00	0,00
Compensação financeira entre os regimes	0,00	0,00
Demais receitas correntes	0,00	0,00
RECEITAS DE CAPITAL (VIII)	0,00	0,00
Alienação de bens, direitos e ativos	0,00	0,00
Amortização de empréstimos	0,00	0,00
Outras receitas de capital	0,00	0,00
TOTAL DAS RECEITAS DO FUNDO EM REPARTIÇÃO (IX) = (VII + VIII)	0,00	0,00

**GOVERNO MUNICIPAL DE JAGUARIBARA***Unidas por um município melhor.***Poder Executivo****Secretaria de Planejamento, Administração e Finanças**

Ceará
Governo Municipal de Jaguaribara
Consolidado

RELATÓRIO RESUMIDO DA EXECUÇÃO ORÇAMENTÁRIA
DEMONSTR. DAS RECEITAS E DESPESAS PREVIDENCIÁRIAS
DO REGIME PRÓPRIO DE PREVIDÊNCIA DOS SERVIDORES
ORÇAMENTO FISCAL E DA SEGURIDADE SOCIAL
5º bimestre de 2021 (Setembro a Outubro)

CONASP
Pag.: 0019

FUNDO EM REPARTIÇÃO (PLANO FINANCEIRO)

DESPESAS PREVIDENCIÁRIAS - RPPS (FUNDO EM REPARTIÇÃO)	DOTAÇÃO	DESPESAS	DESPESAS	DESPESAS	INSCRITAS EM RESTOS A
	ATUALIZADA	EMPENHADAS	LIQUIDADAS	PAGAS	PAGAR NÃO PROCESSADAS
	(c)	Até o Bimestre	Até o Bimestre	Até o Bimestre	No Exercício
	(c)	(d)	(e)	(f)	(g)
Benefícios	0,00	0,00	0,00	0,00	
Aposentadorias	0,00	0,00	0,00	0,00	
Pensões por Morte	0,00	0,00	0,00	0,00	
Outras despesas previdenciárias	0,00	0,00	0,00	0,00	
Compensação Financeira entre os regimes	0,00	0,00	0,00	0,00	
Demais despesas previdenciárias	0,00	0,00	0,00	0,00	
TOTAL DAS DESPESAS DO FUNDO EM REPARTIÇÃO (X)	0,00	0,00	0,00	0,00	
RESULTADO PREVIDENCIÁRIO - FUNDO EM REPARTIÇÃO (XI)=(IX X) (2)	0,00	0,00	0,00	0,00	

**GOVERNO MUNICIPAL DE JAGUARIBARA***Unidas por um município melhor.***Poder Executivo****Secretaria de Planejamento, Administração e Finanças**

Ceará
Governo Municipal de Jaguaribara
Consolidado

RELATÓRIO RESUMIDO DA EXECUÇÃO ORÇAMENTÁRIA
DEMONSTR. DAS RECEITAS E DESPESAS PREVIDENCIÁRIAS
DO REGIME PRÓPRIO DE PREVIDÊNCIA DOS SERVIDORES
ORÇAMENTO FISCAL E DA SEGURIDADE SOCIAL
5º bimestre de 2021 (Setembro a Outubro)

CONASP
Pag.: 0020

APORTES DE RECURSOS PARA O FUNDO EM REPARTIÇÃO DO RPPS	APORTES REALIZADOS
Recursos para cobertura de insuficiências financeiras	0,00
Recursos para formação de reserva	0,00

ADMINISTRAÇÃO DO REGIME PRÓPRIO DE PREVIDÊNCIA DOS SERVIDORES - RPPS

RECEITAS DA ADMINISTRAÇÃO - RPPS	PREVISÃO	RECEITAS REALIZADAS
	ATUALIZADA	Até o Bimestre
	(a)	(b)
RECEITAS CORRENTES	0,00	0,00
TOTAL DAS RECEITAS DA ADMINISTRAÇÃO RPPS (XII)	0,00	0,00

DESPESAS DA ADMINISTRAÇÃO - RPPS	DOTAÇÃO	DESPESAS	DESPESAS	DESPESAS	INSCRITAS EM RESTOS A
	ATUALIZADA	EMPENHADAS	LIQUIDADAS	PAGAS	PAGAR NÃO PROCESSADAS
	(c)	Até o Bimestre	Até o Bimestre	Até o Bimestre	No Exercício
	(c)	(d)	(e)	(f)	(g)
DESPESAS CORRENTES (XIII)	0,00	0,00	0,00	0,00	
Pessoal e Encargos Sociais	0,00	0,00	0,00	0,00	
Demais Despesas Correntes	0,00	0,00	0,00	0,00	
DESPESAS DE CAPITAL (XIV)	0,00	0,00	0,00	0,00	
TOTAL DAS DESPESAS DA ADMINISTRAÇÃO RPPS (XV) = (XIII + XIV)	0,00	0,00	0,00	0,00	
RESULTADO DA ADMINISTRAÇÃO RPPS (XVI) = (XII - XV)2	0,00	0,00	0,00	0,00	



GOVERNO MUNICIPAL DE JAGUARIBARA
Unidos por um município melhor.
Poder Executivo
Secretaria de Planejamento, Administração e Finanças

Ceará
Governo Municipal de Jaguaribara
Consolidado

RELATÓRIO RESUMIDO DA EXECUÇÃO ORÇAMENTÁRIA
DEMONSTR. DAS RECEITAS E DESPESAS PREVIDENCIÁRIAS
DO REGIME PRÓPRIO DE PREVIDÊNCIA DOS SERVIDORES
ORÇAMENTO FISCAL E DA SEGURIDADE SOCIAL
5º bimestre de 2021 (Setembro a Outubro)

CONASP
Pag.: 0021

BENEFÍCIOS PREVIDENCIÁRIOS MANTIDOS PELO TESOIRO

RECEITAS PREVIDENCIÁRIAS (BENEFÍCIOS MANTIDOS PELO TESOIRO)	PREVISÃO	RECEITAS REALIZADAS
	ATUALIZADA	Até o Bimestre
	(a)	(b)
Contribuições dos Servidores	0,00	0,00
Demais receitas previdenciárias	0,00	0,00
TOTAL DAS RECEITAS (BENEFÍCIOS MANTIDOS PELO TESOIRO) (XVII)	0,00	0,00


DESPESAS PREVIDENCIÁRIAS (BENEFÍCIOS MANTIDOS PELO TESOIRO)	DOTAÇÃO	DESPESAS EMPENHADAS	DESPESAS LIQUIDADAS	DESPESAS PAGAS	INSCRITAS EM RESTOS A PAGAR NÃO PROCESSADAS
	ATUALIZADA	Até o Bimestre	Até o Bimestre	Até o Bimestre	No Exercício
	(c)	(d)	(e)	(f)	(g)
Aposentadorias	0,00	0,00	0,00	0,00	
Pensões	0,00	0,00	0,00	0,00	
Outras despesas previdenciárias	0,00	0,00	0,00	0,00	
TOTAL DAS DESPESAS (BENEFÍCIOS MANTIDOS PELO TESOIRO) (XVIII)	0,00	0,00	0,00	0,00	

RESULTADO DOS BENEFÍCIOS MANTIDOS PELO TESOIRO (XIX)=(XVII XVIII) (2) | 0,00 | 0,00 | 0,00 | 0,00 | 0,00

FONTE: SISTEMA: Aspec Informática - UNID RESPONSÁVEL: Prefeitura Municipal de Jaguaribara - DATA DA EMISSÃO: 30/11/2021 - HORA : 18:44:33

NOTA:

- (1) Como a Portaria MPS 746/2011 determina que os recursos provenientes desses aportes devem permanecer aplicados, no mínimo, por 5 (cinco) anos, essa receita não deverá compor o total das receitas previdenciárias do período de apuração
- (2) O resultado previdenciário poderá ser apresentada por meio da diferença entre previsão da receita e a dotação da despesa e entre a receita realizada e a despesa liquidada (do 1º ao 5º bimestre) e a despesa empenhada (no 6º bimestre).


JOACY ALVES DOS SANTOS JUNIOR
PREFEITO MUNICIPAL


CONASP CONTABILIDADE ASSESSORIA E PROC
CONTADOR

**GOVERNO MUNICIPAL DE JAGUARIBARA**

Unidos por um município melhor.

Poder Executivo**Secretaria de Planejamento, Administração e Finanças**Ceará
Governo Municipal de Jaguaribara
ConsolidadoRELATÓRIO RESUMIDO DA EXECUÇÃO ORÇAMENTÁRIA
DEMONSTRATIVO DOS RESULTADOS PRIMÁRIO E NOMINAL
ORÇAMENTOS FISCAL E DA SEGURIDADE SOCIAL
5º bimestre de 2021 (Setembro a Outubro)CONASP
Pag. : 0022

RREO - ANEXO 6 (LRF, Art 53, inciso III)

R\$ 1,00

ACIMA DA LINHA		
RECEITAS PRIMÁRIAS	PREVISÃO ATUALIZADA	RECEITAS REALIZADAS ATÉ O BIMESTRE (a)
RECEITAS CORRENTES (I)	37.300.000,00	34.647.095,92
Receita tributária	1.308.000,00	930.805,49
IPTU	61.000,00	153.410,51
ISS	609.000,00	317.214,23
ITBI	13.000,00	27.492,56
IRRF	550.000,00	383.475,64
Outros impostos, taxas e contribuições de melhoria	75.000,00	49.212,55
Contribuições	730.000,00	649.418,76
Receita patrimonial	100.400,00	65.251,95
Aplicações financeiras (II)	98.400,00	65.251,95
Outras receitas patrimoniais	2.000,00	0,00
Transferências correntes	34.959.600,00	32.863.762,92
Cota parte do FPM	12.350.000,00	10.561.529,64
Cota parte do ICMS	4.400.000,00	3.290.971,52
Cota parte do IPVA	360.000,00	349.178,10
Cota Parte do ITR	4.000,00	1.725,15
Transferências da LC 87/1996	12.000,00	0,00
Transferências da LC 61/1989	16.000,00	14.417,41
Transferências do Fundeb	12.100.000,00	11.665.695,05
Outras transferências correntes	5.717.600,00	6.980.246,05
Demais receitas correntes	202.000,00	137.856,80
Outras receitas financeiras (III)	5.000,00	0,00
Receitas correntes restantes	197.000,00	137.856,80
RECEITAS PRIMÁRIAS CORRENTES (IV)=(I II III)	37.196.600,00	34.581.843,97
RECEITAS DE CAPITAL (V)	1.800.000,00	156.549,27
Operações de crédito (VI)	0,00	0,00
Amortização de empréstimos (VII)	0,00	0,00
Alienação de bens	50.000,00	34.722,34
Receitas de alienação de investimentos temporários (VIII)	0,00	0,00
Receitas de alienação de investimentos permanentes (IX)	0,00	0,00

**GOVERNO MUNICIPAL DE JAGUARIBARA**

Unidos por um município melhor.

Poder Executivo**Secretaria de Planejamento, Administração e Finanças**Ceará
Governo Municipal de Jaguaribara
ConsolidadoRELATÓRIO RESUMIDO DA EXECUÇÃO ORÇAMENTÁRIA
DEMONSTRATIVO DOS RESULTADOS PRIMÁRIO E NOMINAL
ORÇAMENTOS FISCAL E DA SEGURIDADE SOCIAL
5º bimestre de 2021 (Setembro a Outubro)CONASP
Pag.: 0023

RREO - ANEXO 6 (LRF, Art 53, inciso III)

R\$ 1,00

ACIMA DA LINHA		
RECEITAS PRIMÁRIAS	PREVISÃO ATUALIZADA	RECEITAS REALIZADAS ATÉ O BIMESTRE (a)
Outras alienação de bens	50.000,00	34.722,34
Transferências de capital	1.750.000,00	121.826,93
Convênios	1.500.000,00	0,00
Outras transferências de capital	250.000,00	121.826,93
Outras receitas de capital	0,00	0,00
Outras receitas de capital não primárias (X)	0,00	0,00
Outras receitas de capital primárias	0,00	0,00
RECEITAS PRIMÁRIAS DE CAPITAL (XI)= (V - VI VII VIII IX - X)	1.800.000,00	156.549,27
RECEITA PRIMÁRIA TOTAL (XII)= (IV + XI)	38.996.600,00	34.738.393,24

DESPESAS PRIMÁRIAS	DOTAÇÃO ATUALIZADA	ATÉ O BIMESTRE/2021				RESTOS A PAGAR NÃO PROCESSADOS		
		DESPESAS EMPENHADAS	DESPESAS LIQUIDADAS	DESPESAS PAGAS (a)	RESTOS A PAGAR PROCESSADOS (b)	LIQUIDADOS	PAGOS (c)	
DESPESAS CORRENTES (XIII)	39.938.167,53	37.944.231,32	31.802.970,11	28.643.992,23	2.946.512,72	117.743,53	110.243,53	
Pessoal e encargos sociais	22.266.600,53	21.489.682,45	20.424.803,09	18.677.626,19	1.537.410,59	0,00	0,00	
Juros e encargos da dívida (XIV)	50.000,00	48.000,00	40.160,45	40.160,45	0,00	0,00	0,00	
Outras despesas correntes	17.621.567,00	16.406.548,87	11.338.006,57	9.926.205,59	1.409.102,13	117.743,53	110.243,53	
DESPESAS PRIMÁRIAS CORRENTES (XV)= (XIII - XIV)	39.888.167,53	37.896.231,32	31.762.809,66	28.603.831,78	2.946.512,72	117.743,53	110.243,53	
DESPESAS DE CAPITAL (XVI)	2.031.371,47	1.725.633,52	1.057.115,06	1.047.705,06	28.520,19	507.476,59	474.579,10	
Investimentos	1.836.871,47	1.532.573,48	912.605,80	903.195,80	28.520,19	507.476,59	474.579,10	
Inversões financeiras	0,00	0,00	0,00	0,00	0,00	0,00	0,00	
Concessão de empréstimos e financiamentos (XVII)	0,00	0,00	0,00	0,00	0,00	0,00	0,00	
Aquisição de título de capital já integralizado (XVIII)	0,00	0,00	0,00	0,00	0,00	0,00	0,00	
Aquisição de título de crédito (XIX)	0,00	0,00	0,00	0,00	0,00	0,00	0,00	
Demais inversões financeiras	0,00	0,00	0,00	0,00	0,00	0,00	0,00	
Amortização de dívida (XX)	194.500,00	193.060,04	144.509,26	144.509,26	0,00	0,00	0,00	
DESPESAS PRIMÁRIAS DE CAPITAL (XXI) = (XVI - XVII - XVIII - XIX - XX)	1.836.871,47	1.532.573,48	912.605,80	903.195,80	28.520,19	507.476,59	474.579,10	
RESERVA DE CONTINGÊNCIA (XXII)	77.000,00	0,00	0,00	0,00	0,00	0,00	0,00	
DESPESA PRIMÁRIA TOTAL (XXIII)= (XV + XXI + XXII)	41.802.039,00	39.428.804,80	32.675.415,46	29.507.027,58	2.975.032,91	625.220,12	584.822,63	
RESULTADO PRIMÁRIO - Acima da linha (XXIV) = (XIIa) (XXIIIa + XXI Iib + XXIIIc)							1.671.510,12	

**GOVERNO MUNICIPAL DE JAGUARIBARA**

Unidos por um município melhor.

Poder Executivo**Secretaria de Planejamento, Administração e Finanças**Ceará
Governo Municipal de Jaguaribara
ConsolidadoRELATÓRIO RESUMIDO DA EXECUÇÃO ORÇAMENTÁRIA
DEMONSTRATIVO DOS RESULTADOS PRIMÁRIO E NOMINAL
ORÇAMENTOS FISCAL E DA SEGURIDADE SOCIAL
5º bimestre de 2021 (Setembro a Outubro)CONASP
Pag.: 0024

META FISCAL PARA O RESULTADO PRIMÁRIO	VALOR CORRENTE
Meta fixada no Anexo de Metas Fiscais da LDO para o exercício de referência	0,00

JUROS NOMINAIS	ATÉ O BIMESTRE/2021	VALOR CORRENTE
Juros, Encargos e Variações Monetárias Ativos (XXV)	-	65.251,95
Juros, Encargos e variações Monetárias Passivos (XXVI)	-	76.160,45
RESULTADO NOMINAL - Acima da linha (XXVII)=XXIV+(XXV - XXVI)	-	1.660.601,62

META FISCAL PARA O RESULTADO NOMINAL	VALOR CORRENTE
Meta fixada no Anexo de Metas Fiscais da LDO para o exercício de referência	0,00

ABAIXO DA LINHA

CÁLCULO DO RESULTADO NOMINAL	SALDO	
	EM 31 DE DEZEMBRO (a)	ATÉ O BIMESTRE (b)
DÍVIDA CONSOLIDADA (XXVIII)	15.867.139,22	15.758.629,96
DEDUÇÕES (XXIX)	108.486,51	4.618.810,65
Disponibilidade de caixa	100.060,65	4.610.384,79
Disponibilidade de caixa bruta	4.345.493,34	5.921.182,06
() Restos a pagar processados (XXX)	4.245.432,69	1.310.797,27
Demais haveres financeiros	8.425,86	8.425,86
DÍVIDA CONSOLIDADA LÍQUIDA (XXXI)=(XXVIII - XXIX)	15.758.652,71	11.139.819,31
RESULTADO NOMINAL - Abaixo da linha (XXXII)=(XXXIa - XXXIb)	-	4.618.833,40

**GOVERNO MUNICIPAL DE JAGUARIBARA**

Unidos por um município melhor.

Poder Executivo**Secretaria de Planejamento, Administração e Finanças**

Ceará
Governo Municipal de Jaguaribara
Consolidado

RELATÓRIO RESUMIDO DA EXECUÇÃO ORÇAMENTÁRIA
DEMONSTRATIVO DOS RESULTADOS PRIMÁRIO E NOMINAL
ORÇAMENTOS FISCAL E DA SEGURIDADE SOCIAL
5º bimestre de 2021 (Setembro a Outubro)


CONASP
Pag.: 0025

AJUSTE METODOLÓGICO			ATÉ O BIMESTRE/2021
VARIÇÃO SALDO RPP = (XXXIII) = (XXXa - XXXb)		-	2.934.635,42
RECEITA DE ALIENAÇÃO DE INVESTIMENTOS PERMANENTES (IX)		-	0,00
PASSIVOS RECONHECIDOS NA DC (XXXIV)		-	0,00
VARIÇÃO CAMBIAL (XXXV)		-	0,00
PAGAMENTO DE PRECATÓRIOS INTEGRANTES DA DC (XXXVI)		-	0,00
AJUSTES RELATIVOS AO RPPS (XXXVII)		-	0,00
OUTROS AJUSTES (XXXVIII)		-	0,00
RESULTADO NOMINAL AJUSTADO - Abaixo da linha (XXXIX) = (XXXII XXXIII IX+XXXIV+XXXV XXXVI+XXXVII+XXXVIII)		-	1.684.197,98
RESULTADO PRIMÁRIO - Abaixo da linha (XL) = XXXIX - (XXV XXVI)		-	1.695.106,48
INFORMAÇÕES ADICIONAIS			PREVISÃO ORÇAMENTÁRIA
SALDO DE EXERCÍCIOS ANTERIORES		-	0,00
Recursos arrecadados em exercícios anteriores - RPPS		-	0,00
Superávit financeiro utilizado para abertura e reabertura de créditos adicionais		-	0,00
RESERVA ORÇAMENTÁRIA DO RPPS		-	0,00

FONTE: SISTEMA: Aspec Informática - UNIDADE RESPONSÁVEL: Prefeitura Municipal de Jaguaribara - DATA DA EMISSÃO: 30/11/2021 - HORA DA EMISSÃO: 18:44:34



JOACY ALVES DOS SANTOS JUNIOR
PREFEITO MUNICIPAL



CONASP CONTABILIDADE ASSESSORIA E PROC
CONTADOR

**GOVERNO MUNICIPAL DE JAGUARIBARA**

Unidos por um município melhor.

Poder Executivo**Secretaria de Planejamento, Administração e Finanças**Ceará
Governo Municipal de Jaguaribara
ConsolidadoRELATÓRIO RESUMIDO DA EXECUÇÃO ORÇAMENTÁRIA
DEMONSTRATIVO DOS RESTOS A PAGAR
POR PODER E ÓRGÃO
ORÇAMENTOS FISCAL E DA SEGURIDADE SOCIAL
5º bimestre de 2021 (Setembro a Outubro)CONASP
Pag.: 0026

RREO - ANEXO 7 (LRF, Art 53, inciso V)

R\$ 1,00

PODER / ÓRGÃO	RESTOS A PAGAR PROCESSADOS E NÃO PROCESSADOS LIQUIDADOS EM EXERCÍCIOS ANTERIORES					SALDO (e) = (a+b) (c+d)
	INSCRITOS		PAGOS (c)	CANCELADOS (d)		
	EM EXERCÍCIOS ANTERIORES (a)	EM 31 DE DEZ. EXERC. ANTERIOR (b)				
RESTOS A PAGAR (EXCETO INTRA ORÇAMENTÁRIO (I))	978.677,25	3.266.755,44	2.975.032,91	0,00	1.270.399,78	
Executivo	978.677,25	3.266.755,44	2.975.032,91	0,00	1.270.399,78	
2014-Fundo Municipal de Saúde	128.374,62	0,00	0,00	0,00	128.374,62	
2014-Fundo Municipal de Educação FME	10.828,40	0,00	0,00	0,00	10.828,40	
2015-Fundo Municipal de Saúde	11.072,15	0,00	0,00	0,00	11.072,15	
2016-Sec. Planej. Administração e Financ	52.739,29	0,00	0,00	0,00	52.739,29	
2016-Sec.de Agricultura, Meio Amb.e Rec.	45.564,89	0,00	0,00	0,00	45.564,89	
2016-Sec. da Infra Estrutura e Urbanismo	118.302,60	0,00	0,00	0,00	118.302,60	
2016-Sec. Desenv.Econ, Turismo, Aquic.e	1.800,00	0,00	0,00	0,00	1.800,00	
2016-Fundo Municipal de Saúde	80.232,20	0,00	0,00	0,00	80.232,20	
2016-Fundo Municipal de Educação FME	103.015,79	0,00	0,00	0,00	103.015,79	
2016-Secretaria da Assistência Social -	30.361,94	0,00	0,00	0,00	30.361,94	
2016-Fundo Municipal de Assistência Soci	0,40	0,00	0,00	0,00	0,40	
2016-Sec. de Cultura, Desporto e Juventu	0,00	0,00	0,00	0,00	0,00	
2017-Gabinete do Prefeito	1.050,00	0,00	0,00	0,00	1.050,00	
2017-Sec. Planej. Administração e Financ	10.000,00	0,00	0,00	0,00	10.000,00	
2017-Fundo Municipal de Saúde	253,13	0,00	0,00	0,00	253,13	
2017-Fundo Municipal de Educação FME	2.577,08	0,00	0,00	0,00	2.577,08	
2017-Fundo Municipal de Assistência Soci	0,60	0,00	0,00	0,00	0,60	
2017-Sec. de Cultura, Desporto e Juventu	500,00	0,00	0,00	0,00	500,00	
2017-Sec.de Infraestrutur,M.Amb.e Agricu	3,01	0,00	0,00	0,00	3,01	
2018-Gabinete do Prefeito	1.431,64	0,00	0,00	0,00	1.431,64	
2018-Sec. Planej. Administração e Financ	26.668,90	0,00	0,00	0,00	26.668,90	
2018-Sec. Desenv.Econ, Turismo, Aquic.e	1.024,86	0,00	0,00	0,00	1.024,86	
2018-Fundo Municipal de Saúde	13.838,38	0,00	0,00	0,00	13.838,38	
2018-Fundo Municipal de Educação FME	32.924,44	0,00	0,00	0,00	32.924,44	
2018-Secretaria da Assistência Social -	2.240,85	0,00	0,00	0,00	2.240,85	

**GOVERNO MUNICIPAL DE JAGUARIBARA**

Unidos por um município melhor.

Poder Executivo**Secretaria de Planejamento, Administração e Finanças**Ceará
Governo Municipal de Jaguaribara
ConsolidadoRELATÓRIO RESUMIDO DA EXECUÇÃO ORÇAMENTÁRIA
DEMONSTRATIVO DOS RESTOS A PAGAR
POR PODER E ÓRGÃO
ORÇAMENTOS FISCAL E DA SEGURIDADE SOCIAL
5º bimestre de 2021 (Setembro a Outubro)CONASP
Pag.: 0027

RREO - ANEXO 7 (LRF, Art 53, inciso V)

R\$ 1,00

PODER / ÓRGÃO	RESTOS A PAGAR PROCESSADOS E NÃO PROCESSADOS LIQUIDADOS EM EXERCÍCIOS ANTERIORES				
	INSCRITOS		PAGOS	CANCELADOS	SALDO
	EM EXERCÍCIOS ANTERIORES	EM 31 DE DEZ. EXERC. ANTERIOR			
	(a)	(b)	(c)	(d)	(e) = (a+b) (c+d)
2018-Sec. de Cultura, Desporto e Juventude	548,90	0,00	0,00	0,00	548,90
2018-Sec.de Infraestrut.M.Amb.e Agricu	99.184,06	0,00	0,00	0,00	99.184,06
2019-Gabinete do Prefeito	207,50	0,00	0,00	0,00	207,50
2019-Sec. Planej. Administração e Finanças	4.712,23	0,00	1.339,70	0,00	3.372,53
2019-Sec. Desenv.Econ, Turismo, Aquic.e	5.367,40	0,00	4.740,00	0,00	627,40
2019-Fundo Municipal de Saúde	40.385,52	0,00	5.649,17	0,00	34.736,35
2019-Fundo Municipal de Educação FME	71.883,36	0,00	5.332,90	0,00	66.550,46
2019-Secretaria da Assistência Social -	7.475,38	0,00	0,00	0,00	7.475,38
2019-Fundo Municipal de Assistência Soci	0,00	0,00	0,00	0,00	0,00
2019-Sec. de Cultura, Desporto e Juventude	2.323,88	0,00	0,00	0,00	2.323,88
2019-Sec.de Infraestrut.M.Amb.e Agricu	71.783,85	0,00	0,00	0,00	71.783,85
2020-Gabinete do Prefeito	0,00	69.653,39	63.199,39	0,00	6.454,00
2020-Sec. Planej. Administração e Finanças	0,00	152.298,88	149.204,29	0,00	3.094,59
2020-Sec.da Controladoria e Ouvidoria Ge	0,00	10.949,87	10.949,87	0,00	0,00
2020-Sec.de Transporte e Mobilidade Urba	0,00	6.507,10	6.507,10	0,00	0,00
2020-Sec. Desenv.Econ, Turismo, Aquic.e	0,00	68.994,93	54.502,93	0,00	14.492,00
2020-Fundo Municipal de Saúde	0,00	886.956,57	823.148,31	0,00	63.808,26
2020-Fundo Municipal de Educação FME	0,00	374.695,68	297.742,40	0,00	76.953,28
2020-Fundo de Man.Des.Educação Básica FU	0,00	698.806,66	698.506,66	0,00	300,00
2020-Secretaria da Assistência Social -	0,00	66.316,91	61.451,03	0,00	4.865,88
2020-Fundo Municipal de Assistência Soci	0,00	34.373,59	34.373,59	0,00	0,00
2020-Sec. de Cultura, Desporto e Juventude	0,00	73.322,92	56.321,28	0,00	17.001,64
2020-Fundo Municipal de Cultura	0,00	29.884,00	21.644,00	0,00	8.240,00
2020-Sec.de Infraestrut.M.Amb.e Agricu	0,00	793.994,94	680.420,29	0,00	113.574,65
Legislativo	0,00	0,00	0,00	0,00	0,00
2019-Câmara Municipal de Jaguaribara	0,00	0,00	0,00	0,00	0,00
2020-Câmara Municipal de Jaguaribara	0,00	0,00	0,00	0,00	0,00

**GOVERNO MUNICIPAL DE JAGUARIBARA***Unidos por um município melhor.***Poder Executivo****Secretaria de Planejamento, Administração e Finanças**

Ceará
 Governo Municipal de Jaguaribara
 Consolidado

RELATÓRIO RESUMIDO DA EXECUÇÃO ORÇAMENTÁRIA
 DEMONSTRATIVO DOS RESTOS A PAGAR
 POR PODER E ÓRGÃO
 ORÇAMENTOS FISCAL E DA SEGURIDADE SOCIAL
 5º bimestre de 2021 (Setembro a Outubro)

CONASP
 Pag.: 0028

RREO - ANEXO 7 (LRF, Art 53, inciso V)

R\$ 1,00

PODER / ÓRGÃO	RESTOS A PAGAR PROCESSADOS E NÃO PROCESSADOS LIQUIDADOS EM EXERCÍCIOS ANTERIORES				
	INSCRITOS		PAGOS	CANCELADOS	SALDO
	EM EXERCÍCIOS ANTERIORES	EM 31 DE DEZ. EXERC. ANTERIOR			
	(a)	(b)	(c)	(d)	(e) = (a+b) (c+d)
RESTOS A PAGAR (INTRA ORÇAMENTÁRIO (II))	0,00	0,00	0,00	0,00	0,00
TOTAL (III)=(I)+(II)	978.677,25	3.266.755,44	2.975.032,91	0,00	1.270.399,78

**GOVERNO MUNICIPAL DE JAGUARIBARA**

Unidos por um município melhor.

Poder Executivo**Secretaria de Planejamento, Administração e Finanças**Ceará
Governo Municipal de Jaguaribara
ConsolidadoRELATÓRIO RESUMIDO DA EXECUÇÃO ORÇAMENTÁRIA
DEMONSTRATIVO DOS RESTOS A PAGAR
POR PODER E ÓRGÃO
ORÇAMENTOS FISCAL E DA SEGURIDADE SOCIAL
5º bimestre de 2021 (Setembro a Outubro)CONASP
Pag.: 0029

RREO - ANEXO 7 (LRF, Art 53, inciso V)

R\$ 1,00

PODER / ÓRGÃO	RESTOS A PAGAR NÃO PROCESSADOS							
	INSCRITOS		LIQUIDADOS	PAGOS	CANCELADOS	SALDO	TOTAL	SALDO TOTAL
	EM EXERCÍCIOS	EM 31 DE DEZ.						
	ANTERIORES	EXERC. ANTERIOR	(h)	(i)	(j)	(k) = (f+g)	(l) = (e)+(k)	
(f)	(g)	(h)	(i)	(j)	(k) = (f+g)	(l) = (e)+(k)		
RESTOS A PAGAR (EXCETO								
INTRA ORÇAMENTÁRIO (I)	109.788,47	1.368.078,24	625.220,12	584.822,63	0,00	893.044,08	2.163.443,86	
Executivo	109.397,69	1.367.477,24	624.746,07	584.348,58	0,00	892.526,35	2.162.926,13	
2014-Fundo Municipal de Saúde	0,00	0,00	0,00	0,00	0,00	0,00	128.374,62	
2014-Fundo Municipal de Educação FME	0,00	0,00	0,00	0,00	0,00	0,00	10.828,40	
2015-Fundo Municipal de Saúde	0,00	0,00	0,00	0,00	0,00	0,00	11.072,15	
2016-Sec. Planej. Administração e Finanças	945,05	0,00	0,00	0,00	0,00	945,05	53.684,34	
2016-Sec. de Agricultura, Meio Amb. e Rec.	0,00	0,00	0,00	0,00	0,00	0,00	45.564,89	
2016-Sec. da Infra Estrutura e Urbanismo	0,00	0,00	0,00	0,00	0,00	0,00	118.302,60	
2016-Sec. Desenv. Econ, Turismo, Aquic. e	0,00	0,00	0,00	0,00	0,00	0,00	1.800,00	
2016-Fundo Municipal de Saúde	0,00	0,00	0,00	0,00	0,00	0,00	80.232,20	
2016-Fundo Municipal de Educação FME	549,82	0,00	0,00	0,00	0,00	549,82	103.565,61	
2016-Secretaria da Assistência Social -	0,00	0,00	0,00	0,00	0,00	0,00	30.361,94	
2016-Fundo Municipal de Assistência Soci	0,00	0,00	0,00	0,00	0,00	0,00	0,40	
2016-Sec. de Cultura, Desporto e Juventu	1.319,83	0,00	0,00	0,00	0,00	1.319,83	1.319,83	
2017-Gabinete do Prefeito	0,00	0,00	0,00	0,00	0,00	0,00	1.050,00	
2017-Sec. Planej. Administração e Finanças	0,00	0,00	0,00	0,00	0,00	0,00	10.000,00	
2017-Fundo Municipal de Saúde	0,00	0,00	0,00	0,00	0,00	0,00	253,13	
2017-Fundo Municipal de Educação FME	0,00	0,00	0,00	0,00	0,00	0,00	2.577,08	
2017-Fundo Municipal de Assistência Soci	0,00	0,00	0,00	0,00	0,00	0,00	0,60	
2017-Sec. de Cultura, Desporto e Juventu	0,00	0,00	0,00	0,00	0,00	0,00	500,00	
2017-Sec. de Infraestrutura, M. Amb. e Agricu	0,00	0,00	0,00	0,00	0,00	0,00	3,01	
2018-Gabinete do Prefeito	0,00	0,00	0,00	0,00	0,00	0,00	1.431,64	
2018-Sec. Planej. Administração e Finanças	0,00	0,00	0,00	0,00	0,00	0,00	26.668,90	
2018-Sec. Desenv. Econ, Turismo, Aquic. e	0,00	0,00	0,00	0,00	0,00	0,00	1.024,86	
2018-Fundo Municipal de Saúde	1.340,00	0,00	0,00	0,00	0,00	1.340,00	15.178,38	
2018-Fundo Municipal de Educação FME	2.836,25	0,00	0,00	0,00	0,00	2.836,25	35.760,69	
2018-Secretaria da Assistência Social -	0,00	0,00	0,00	0,00	0,00	0,00	2.240,85	
2018-Sec. de Cultura, Desporto e Juventu	0,00	0,00	0,00	0,00	0,00	0,00	548,90	

**GOVERNO MUNICIPAL DE JAGUARIBARA**

Unidos por um município melhor.

Poder Executivo**Secretaria de Planejamento, Administração e Finanças**Ceará
Governo Municipal de Jaguaribara
ConsolidadoRELATÓRIO RESUMIDO DA EXECUÇÃO ORÇAMENTÁRIA
DEMONSTRATIVO DOS RESTOS A PAGAR
POR PODER E ÓRGÃO
ORÇAMENTOS FISCAL E DA SEGURIDADE SOCIAL
5º bimestre de 2021 (Setembro a Outubro)CONASP
Pag.: 0030

RREO - ANEXO 7 (LRF, Art 53, inciso V)

R\$ 1,00

PODER / ÓRGÃO	RESTOS A PAGAR NÃO PROCESSADOS							
	INSCRITOS		LIQUIDADOS	PAGOS	CANCELADOS	SALDO	SALDO TOTAL	
	EM EXERCÍCIOS ANTERIORES	EM 31 DE DEZ. EXERC. ANTERIOR						
	(f)	(g)	(h)	(i)	(j)	(k) = (f+g)	(l) = (e)+(k)	
2018-Sec.de Infraestrtrura,M.Amb.e Agricu	0,11	0,00	0,00	0,00	0,00	0,11	99.184,17	
2019-Gabinete do Prefeito	0,00	0,00	0,00	0,00	0,00	0,00	207,50	
2019-Sec. Planej. Administração e Finanças	0,00	0,00	0,00	0,00	0,00	0,00	3.372,53	
2019-Sec. Desenv.Econ, Turismo, Aquic.e	10.099,00	0,00	0,00	0,00	0,00	10.099,00	10.726,40	
2019-Fundo Municipal de Saúde	526,50	0,00	0,00	0,00	0,00	526,50	35.262,85	
2019-Fundo Municipal de Educação FME	3.017,92	0,00	3.017,92	3.017,92	0,00	0,00	66.550,46	
2019-Secretaria da Assistência Social -	0,00	0,00	0,00	0,00	0,00	0,00	7.475,38	
2019-Fundo Municipal de Assistência Soci	88.763,21	0,00	84.869,97	84.869,97	0,00	3.893,24	3.893,24	
2019-Sec. de Cultura, Desporto e Juventu	0,00	0,00	0,00	0,00	0,00	0,00	2.323,88	
2019-Sec.de Infraestrtrura,M.Amb.e Agricu	0,00	0,00	0,00	0,00	0,00	0,00	71.783,85	
2020-Gabinete do Prefeito	0,00	0,00	0,00	0,00	0,00	0,00	6.454,00	
2020-Sec. Planej. Administração e Finanças	0,00	1.040,00	1.040,00	1.040,00	0,00	0,00	3.094,59	
2020-Sec.da Controladoria e Ouvidoria Ge	0,00	0,00	0,00	0,00	0,00	0,00	0,00	
2020-Sec.de Transporte e Mobilidade Urba	0,00	0,00	0,00	0,00	0,00	0,00	0,00	
2020-Sec. Desenv.Econ, Turismo, Aquic.e	0,00	266.441,84	44.319,78	36.819,78	0,00	229.622,06	244.114,06	
2020-Fundo Municipal de Saúde	0,00	104.969,31	101.122,37	101.122,37	0,00	3.846,94	67.655,20	
2020-Fundo Municipal de Educação FME	0,00	52.320,43	52.320,43	52.320,43	0,00	0,00	76.953,28	
2020-Fundo de Man.Des.Educação Básica FU	0,00	67.496,57	67.496,57	67.496,57	0,00	0,00	300,00	
2020-Secretaria da Assistência Social -	0,00	17.667,69	17.667,69	17.667,69	0,00	0,00	4.865,88	
2020-Fundo Municipal de Assistência Soci	0,00	0,00	0,00	0,00	0,00	0,00	0,00	
2020-Sec. de Cultura, Desporto e Juventu	0,00	110.067,98	59.004,85	26.107,36	0,00	83.960,62	100.962,26	
2020-Fundo Municipal de Cultura	0,00	3.500,00	0,00	0,00	0,00	3.500,00	11.740,00	
2020-Sec.de Infraestrtrura,M.Amb.e Agricu	0,00	743.973,42	193.886,49	193.886,49	0,00	550.086,93	663.661,58	
Legislativo	390,78	601,00	474,05	474,05	0,00	517,73	517,73	
2019-Câmara Municipal de Jaguaribara	390,78	0,00	0,00	0,00	0,00	390,78	390,78	
2020-Câmara Municipal de Jaguaribara	0,00	601,00	474,05	474,05	0,00	126,95	126,95	
RESTOS A PAGAR (INTRA ORÇAMENTÁRIO (II))	0,00	0,00	0,00	0,00	0,00	0,00	0,00	

**GOVERNO MUNICIPAL DE JAGUARIBARA***Unidos por um município melhor.***Poder Executivo****Secretaria de Planejamento, Administração e Finanças**

Ceará
 Governo Municipal de Jaguaribara
 Consolidado

RELATÓRIO RESUMIDO DA EXECUÇÃO ORÇAMENTÁRIA
 DEMONSTRATIVO DOS RESTOS A PAGAR
 POR PODER E ÓRGÃO
 ORÇAMENTOS FISCAL E DA SEGURIDADE SOCIAL
 5º bimestre de 2021 (Setembro a Outubro)

CONASP
 Pag.: 0031

RREO - ANEXO 7 (LRF, Art 53, inciso V)

R\$ 1,00

PODER / ÓRGÃO	RESTOS A PAGAR NÃO PROCESSADOS							
	INSCRITOS		LIQUIDADOS	PAGOS	CANCELADOS	SALDO	SALDO TOTAL	
	EM EXERCÍCIOS ANTERIORES	EM 31 DE DEZ. EXERC. ANTERIOR						
	(f)	(g)	(h)	(i)	(j)	((k) = (f+g) (i+j)	(l) = (e)+(k)	
TOTAL (III)=(I)+(II)	109.788,47	1.368.078,24	625.220,12	584.822,63	0,00	893.044,08	2.163.443,86	

**GOVERNO MUNICIPAL DE JAGUARIBARA***Unidos por um município melhor.***Poder Executivo****Secretaria de Planejamento, Administração e Finanças**

Ceará
Governo Municipal de Jaguaribara
Consolidado

RELATÓRIO RESUMIDO DA EXECUÇÃO ORÇAMENTÁRIA
DEMONSTRATIVO DOS RESTOS A PAGAR
POR PODER E ÓRGÃO
ORÇAMENTOS FISCAL E DA SEGURIDADE SOCIAL
5º bimestre de 2021 (Setembro a Outubro)

CONASP
Pag.: 0032

RREO - ANEXO 7 (LRF, Art 53, inciso V)

R\$ 1,00

PODER / ÓRGÃO	RESTOS A PAGAR PROCESSADOS E NÃO PROCESSADOS LIQUIDADOS EM EXERCÍCIOS ANTERIORES					SALDO (e) = (a+b) (c+d)
	INSCRITOS		PAGOS (c)	CANCELADOS (d)		
	EM EXERCÍCIOS ANTERIORES (a)	EM 31 DE DEZ. EXERC. ANTERIOR (b)				
RESTOS A PAGAR (INTRA ORÇAMENTÁRIO (II))	0,00	0,00	0,00	0,00	0,00	



GOVERNO MUNICIPAL DE JAGUARIBARA

Unidos por um município melhor.

Poder Executivo

Secretaria de Planejamento, Administração e Finanças

Ceará
Governo Municipal de Jaguaribara
Consolidado

RELATÓRIO RESUMIDO DA EXECUÇÃO ORÇAMENTÁRIA
DEMONSTRATIVO DOS RESTOS A PAGAR
POR PODER E ÓRGÃO
ORÇAMENTOS FISCAL E DA SEGURIDADE SOCIAL
5º bimestre de 2021 (Setembro a Outubro)

CONASP
Pag.: 0033

RREO - ANEXO 7 (LRF, Art 53, inciso V)

R\$ 1,00


PODER / ÓRGÃO	RESTOS A PAGAR NÃO PROCESSADOS							
	INSCRITOS		LIQUIDADOS	PAGOS	CANCELADOS	SALDO	SALDO TOTAL	SALDO
	EM EXERCÍCIOS ANTERIORES	EM 31 DE DEZ. EXERC. ANTERIOR						
	(f)	(g)	(h)	(i)	(j)	(k) = (f+g)	(l) = (e)+(k)	
RESTOS A PAGAR (INTRA ORÇAMENTÁRIO (II))	0,00	0,00	0,00	0,00	0,00	0,00	0,00	0,00

FONTE: SISTEMA: Aspec Informática - UNIDADE RESPONSÁVEL: Prefeitura Municipal de Jaguaribara - DATA DA EMISSÃO: 30/11/2021 - HORA DA EMISSÃO: 18:44:35

NOTAS:



JOACY ALVES DOS SANTOS JUNIOR
PREFEITO MUNICIPAL



CONASP CONTABILIDADE ACESSORIA E PROC
CONTADOR

**GOVERNO MUNICIPAL DE JAGUARIBARA**

Unidos por um município melhor.

Poder Executivo**Secretaria de Planejamento, Administração e Finanças**Ceará
Governo Municipal de Jaguaribara
ConsolidadoRELATÓRIO RESUMIDO DA EXECUÇÃO ORÇAMENTÁRIA
DEMONSTR. DAS RECEITAS E DESPESAS
COM MANUTENÇÃO E DESENV. DO ENSINO - MDE
ORÇAMENTOS FISCAL E DA SEGURIDADE SOCIAL
5º bimestre de 2021 (Setembro a Outubro)CONASP
Pag.: 0034

RREO - ANEXO 8 (LDB, Art.72)

R\$ 1,00

RECEITAS RESULTANTE DE IMPOSTOS (Arts. 212 e 212-A da Constituição Federal)

RECEITA RESULTANTE DE IMPOSTOS (caput do art. 212 da Constituição)	PREVISÃO	RECEITAS REALIZADAS
	ATUALIZADA	Até o Bimestre
	(a)	(b)
1 - RECEITAS DE IMPOSTOS	1.233.000,00	881.592,94
1.1 - Receita resultante do imposto sobre a propriedade predial e territorial urbana - IPTU	61.000,00	153.410,51
1.2 - Receita resultante do imposto sobre transmissão inter vivos - ITBI	13.000,00	27.492,56
1.3 - Receita resultante do imposto sobre serviços de qualquer natureza - ISS	609.000,00	317.214,23
1.4 - Receita resultante do imposto de renda retido na fonte - IRRF	550.000,00	383.475,64
2 - RECEITA DE TRANSFERÊNCIAS CONSTITUCIONAIS E LEGAIS	21.125.000,00	17.621.974,04
2.1 - Cota parte do FPM	15.150.000,00	13.051.609,67
2.1.1 - Parcela referente à CF, art. 159, I, alínea b	14.000.000,00	12.450.401,33
2.1.2 - Parcela referente à CF, art. 159, I, alíneas d e e	1.150.000,00	601.208,34
2.2 - Cota parte do ICMS	5.500.000,00	4.113.714,20
2.3 - Cota parte IPI - Exportação	20.000,00	18.109,06
2.4 - Cota parte ITR	5.000,00	2.068,99
2.5 - Cota parte IPVA	450.000,00	436.472,12
2.6 - Cota parte IOF ouro	0,00	0,00
2.7 - Compensações financeiras provenientes de impostos e transferências constitucionais	0,00	0,00
3 - TOTAL DA RECEITA RESULTANTE DE IMPOSTOS (1 + 2)	22.358.000,00	18.503.566,98
4 - TOTAL DESTINADO AO FUNDEB - 20% DE ((2.1.1) + (2.2) + (2.3) + (2.4) + (2.5))	3.995.000,00	3.404.152,22
5 - VALOR MÍNIMO A SER APLICADO ALÉM DO VALOR DESTINADO AO FUNDEB - 5% DE ((2.1.1) + (2.2) + (2.3) + (2.4) + (2.5)) + 25% DE ((1.1) + (1.2) + (1.3) + (1.4) + (2.1.2) + (2.6) + (2.7))	1.594.500,00	1.221.738,61

FUNDEB

**GOVERNO MUNICIPAL DE JAGUARIBARA**

Unidas por um município melhor.

Poder Executivo**Secretaria de Planejamento, Administração e Finanças**Ceará
Governo Municipal de Jaguaribara
ConsolidadoRELATÓRIO RESUMIDO DA EXECUÇÃO ORÇAMENTÁRIA
DEMONSTR. DAS RECEITAS E DESPESAS
COM MANUTENÇÃO E DESENV. DO ENSINO - MDE
ORÇAMENTOS FISCAL E DA SEGURIDADE SOCIAL
5º bimestre de 2021 (Setembro a Outubro)CONASP
Pag.: 0035

RECEITAS RECEBIDAS DO FUNDEB DO EXERCÍCIO	PREVISÃO	RECEITAS REALIZADAS		
	ATUALIZADA	Até o Bimestre		
	(a)	(b)		
6 - RECEITAS RECEBIDAS DO FUNDEB	12.113.000,00	11.682.187,73		
6.1 - FUNDEB - Impostos e Transferências de Impostos	8.513.000,00	7.657.396,44		
6.1.1 - Principal	8.500.000,00	7.640.903,76		
6.1.2 - Rendimentos de aplicação financeira	13.000,00	16.492,68		
6.2 - FUNDEB - Complementação da União - VAAF	3.600.000,00	2.811.259,95		
6.2.1 - Principal	3.600.000,00	2.811.259,95		
6.2.2 - Rendimentos de aplicação financeira	0,00	0,00		
6.3 - FUNDEB - Complementação da União - VAAT	0,00	1.213.531,34		
6.3.1 - Principal	0,00	1.213.531,34		
6.3.2 - Rendimentos de aplicação financeira	0,00	0,00		
7 - RESULTADO LÍQUIDO DAS TRANSFERÊNCIAS DO FUNDEB (6.1.1 - 4)	4.505.000,00	4.236.751,54		
RECURSOS RECEBIDOS EM EXERCÍCIOS ANTERIORES E NÃO UTILIZADOS (SUPERÁVIT)		VALOR		
8 - TOTAL DOS RECURSOS DE SUPERÁVIT		0,00		
8.1 - SUPERÁVIT DO EXERCÍCIO IMEDIATAMENTE ANTERIOR		0,00		
8.2 - SUPERÁVIT RESIDUAL DE OUTROS EXERCÍCIOS		0,00		
9 - TOTAL DOS RECURSOS DO FUNDEB DISPONÍVEIS PARA UTILIZAÇÃO (6 + 8)		11.682.187,73		
DESPESAS COM RECURSOS DO FUNDEB (Por Área de Atuação) 6	DOTAÇÃO ATUALIZADA (c)	DESPESAS EMPENHADAS Até o Bimestre (d)	DESPESAS LIQUIDADAS Até o Bimestre (e)	DESPESAS PAGAS Até o Bimestre (f)
10 - PROFISSIONAIS DA EDUCAÇÃO BÁSICA	6.589.923,00	6.516.276,98	6.305.947,17	5.781.289,28
10.1 - Educação infantil	1.580.004,00	1.518.689,01	1.506.499,10	1.367.404,94
10.1.1 - Creche	0,00	939.005,09	927.270,94	841.385,13
10.1.2 - Pré escola	1.580.004,00	579.683,92	579.228,16	526.019,81
10.2 - Ensino fundamental	5.009.919,00	4.997.587,97	4.799.448,07	4.413.884,34
11-OUTRAS DESPESAS	3.500.951,00	3.216.879,09	3.010.919,67	2.804.650,45
11.1 - Educação infantil	734.100,00	650.573,47	640.334,54	597.003,43

**GOVERNO MUNICIPAL DE JAGUARIBARA**

Unidas por um município melhor.

Poder Executivo**Secretaria de Planejamento, Administração e Finanças**Ceará
Governo Municipal de Jaguaribara
ConsolidadoRELATÓRIO RESUMIDO DA EXECUÇÃO ORÇAMENTÁRIA
DEMONSTR. DAS RECEITAS E DESPESAS
COM MANUTENÇÃO E DESENV. DO ENSINO - MDE
ORÇAMENTOS FISCAL E DA SEGURIDADE SOCIAL
5º bimestre de 2021 (Setembro a Outubro)CONASP
Pag.: 0036

11.1.1 - Creche	0,00	235.735,66	227.229,82	197.695,18
11.1.2 - Pré escola	734.100,00	414.837,81	413.104,72	399.308,25
11.2 - Ensino fundamental	2.766.851,00	2.566.305,62	2.370.585,13	2.207.647,02
12- TOTAL DAS DESPESAS COM RECURSOS DO FUNDEB (10 + 11)	10.090.874,00	9.733.156,07	9.316.866,84	8.585.939,73

INDICADORES DO FUNDEB

DESPESAS CUSTEADAS COM RECEITAS DO FUNDEB RECEBIDAS NO EXERCÍCIO	DESPESAS		
	EMPENHADAS	LIQUIDADAS	PAGAS
	Até o Bimestre (d)	Até o Bimestre (e)	Até o Bimestre (f)
13- Total das despesas do FUNDEB com profissionais de educação básica	6.516.276,98	6.305.947,17	5.781.289,28
14- Total das despesas custeadas com FUNDEB - impostos e transferências de impostos	8.979.889,67	8.588.890,13	8.419.127,58
15- Total das despesas custeadas com FUNDEB - complementação da União - VAAF	29.277,64	19.694,24	19.694,24
16- Total das despesas custeadas com FUNDEB - complementação da União - VAAT	846.598,76	830.892,47	269.727,91
17- Total das despesas custeadas com FUNDEB - complementação da União - VAAT aplicadas na educação infantil	455.698,76	441.180,28	269.727,91
18- Total das despesas custeadas com FUNDEB - complementação da União - VAAT aplicadas em Despesa de Capital	0,00	0,00	0,00

INDICADORES - Art.212-A, Inciso XI e Parágrafo 3º - Constituição Federal	VALOR	VALOR	VALOR CONSIDERADO	
	EXIGIDO (i)	APLICADO (j)	APÓS DEDUÇÕES (k)	% APLICADO (l)
19- Mínimo de 70% do FUNDEB na Remuneração dos profissionais da educação básica	8.177.531,41	6.305.947,17	6.305.947,17	53,98
20 - Percentual de 50% da Complementação da União ao FUNDEB (VAAT) na educação infantil	606.765,67	441.180,28	441.180,28	36,36
21- Mínimo de 15% da complementação da União ao FUNDEB - VAAT em Despesas de Capital	182.029,70	0,00	0,00	0,00

INDICADOR - Art.25, Parágrafo 3º - Lei nº 14.113, de 2020 - (Máximo de 10% de Superávit)3	VALOR	VALOR	VALOR NÃO APLICADO	
	MÁXIMO PERMITIDO (m)	NÃO APLICADO (n)	APÓS AJUSTE (o)	% NÃO APLICADO (p)
22- Total da receita recebida e não aplicada no exercício	1.168.218,77	2.242.710,89	2.242.710,89	19,20

**GOVERNO MUNICIPAL DE JAGUARIBARA**

Unidos por um município melhor.

Poder Executivo**Secretaria de Planejamento, Administração e Finanças**Ceará
Governo Municipal de Jaguaribara
ConsolidadoRELATÓRIO RESUMIDO DA EXECUÇÃO ORÇAMENTÁRIA
DEMONSTR. DAS RECEITAS E DESPESAS
COM MANUTENÇÃO E DESENV. DO ENSINO - MDE
ORÇAMENTOS FISCAL E DA SEGURIDADE SOCIAL
5º bimestre de 2021 (Setembro a Outubro)CONASP
Pag.: 0037

INDICADOR - Art.25, Parágrafo 3º - Lei nº 14.113, de 2020 - (Aplicação do Superávit de Exercício Anterior)3	VALOR SUPERÁVIT	VALOR	VALOR SUPERÁVIT	VALOR SUPERÁVIT		
	PERMITIDO NO	NÃO APLICADO NO	APLICADO ATÉ O	APLICADO ATÉ 1Q	VALOR APLICADO	VALOR NÃO APLICADO
	EXERCÍCIO	EXERCÍCIO	PRIMEIRO	INTEGRARÁ LIMITE	APÓS O PRIMEIRO	
	ANTERIOR	ANTERIOR	QUADRIMESTRE	CONSTITUCIONAL	QUADRIMESTRE	
	(q)	(r)	(s)	(t)	(u)	(v)=(r) (s) (u)
23- Total das Despesas custeadas com Superávit do FUNDEB	0,00	0,00	0,00	0,00	0,00	0,00
23.1- Total das despesas custeadas com FUNDEB - impostos e transferências de impostos	0,00	0,00	0,00	0,00	0,00	0,00
23.2- Total das Despesas custeadas com FUNDEB - complementação da União (VAAF + VAAT)	0,00	0,00	0,00	0,00	0,00	0,00

DESPESAS COM MANUTENÇÃO E DESENVOLVIMENTO DO ENSINO - MDE - CUSTEADAS COM RECEITA DE IMPOSTOS (EXCETO FUNDEB)

DESPESAS COM AÇÕES TÍPICAS DE MDE - RECEITAS DE IMPOSTOS - EXCETO FUNDEB (Por Área de Atuação)6	DOTAÇÃO	DESPESAS	DESPESAS	DESPESAS
	ATUALIZADA	EMPENHADAS	LIQUIDADAS	PAGAS
	(c)	Até o Bimestre	Até o Bimestre	Até o Bimestre
	(d)	(e)	(f)	
24 - EDUCAÇÃO INFANTIL	424.186,00	399.615,16	353.153,25	353.153,25
24.1 - Creche	0,00	258.418,90	230.695,38	230.695,38
24.2 - Pré escola	424.186,00	141.196,26	122.457,87	122.457,87
25 - ENSINO FUNDAMENTAL	2.199.810,00	907.238,95	636.101,88	567.538,86
26 - TOTAL DAS DESPESAS COM AÇÕES TÍPICAS DE MDE (24 + 25)	2.623.996,00	1.306.854,11	989.255,13	920.692,11

APURAÇÃO DAS DESPESAS PARA FINS DE LIMITE MÍNIMO CONSTITUCIONAL

	VALOR
27- TOTAL DAS DESPESAS DE MDE CUSTEADAS COM RECURSOS DE IMPOSTOS (FUNDEB E RECEITA DE IMPOSTOS) = (14(d ou e)) + (26(d ou e)) + (23.1(t))	9.578.145,26
28 () RESULTADO LÍQUIDO DAS TRANSFERÊNCIAS DO FUNDEB = (7)	4.236.751,54
29 () RESTOS A PAGAR NÃO PROCESSADOS INSCRITOS NO EXERCÍCIO SEM DISPONIBILIDADE FINANCEIRA DE RECURSOS DO FUNDEB IMPOSTOS4 = (14(h))	0,00
30 () RESTOS A PAGAR NÃO PROCESSADOS INSCRITOS NO EXERCÍCIO SEM DISPONIBILIDADE FINANCEIRA DE RECURSOS DE IMPOSTOS4 e 7	0,00
31 () CANCELAMENTO, NO EXERCÍCIO, DE RESTOS A PAGAR INSCRITOS COM DISPONIBILIDADE FINANCEIRA DE RECURSOS DE IMPOSTOS VINCULADOS AO ENSINO = (34.1(ac)) + (34.2(ac))	0,00
32- TOTAL DAS DESPESAS PARA FINS DE LIMITE (27 - (28 + 29 + 30 + 31))	5.341.393,72

**GOVERNO MUNICIPAL DE JAGUARIBARA**

Unidos por um município melhor.

Poder Executivo**Secretaria de Planejamento, Administração e Finanças**Ceará
Governo Municipal de Jaguaribara
ConsolidadoRELATÓRIO RESUMIDO DA EXECUÇÃO ORÇAMENTÁRIA
DEMONSTR. DAS RECEITAS E DESPESAS
COM MANUTENÇÃO E DESENV. DO ENSINO - MDE
ORÇAMENTOS FISCAL E DA SEGURIDADE SOCIAL
5º bimestre de 2021 (Setembro a Outubro)CONASP
Pag.: 0038

APURAÇÃO DO LIMITE MÍNIMO CONSTITUCIONAL (2 e 5)	VALOR	VALOR			
	EXIGIDO	APLICADO	% APLICADO		
	(x)	(w)	(y)		
33- APLICAÇÃO EM MDE SOBRE A RECEITA RESULTANTE DE IMPOSTOS	4.625.891,74	5.341.393,72	28,87		

RESTOS A PAGAR INSCRITOS EM EXERCÍCIOS ANTERIORES COM DISPONIBILIDADE FINANCEIRA DE RECURSOS DE IMPOSTOS E DO FUNDEB	SALDO INICIAL	RP LIQUIDADOS	RP PAGOS	RP CANCELADOS	SALDO FINAL
	(z)	(aa)	(ab)	(ac)	(ad)
34 - RESTOS A PAGAR DE DESPESAS COM MDE	1.248.046,80	119.817,00	1.104.246,06	0,00	143.800,74
34.1 - Executadas com recursos de impostos e transferências de impostos	481.743,57	52.320,43	338.242,83	0,00	143.500,74
34.2 - Executadas com recursos do FUNDEB - Impostos	766.303,23	67.496,57	766.003,23	0,00	300,00
34.3 - Executadas com recursos do FUNDEB - complementação da União (VAAT + VAAF)	0,00	0,00	0,00	0,00	0,00

OUTRAS INFORMAÇÕES PARA CONTROLE		
RECEITAS ADICIONAIS PARA FINANCIAMENTO DO ENSINO	PREVISÃO ATUALIZADA	RECEITAS REALIZADAS Até o Bimestre
	(a)	(b)
35 - RECEITAS DE TRANSFERÊNCIAS DO FNDE (INCLUINDO RENDIMENTOS DE APLICAÇÃO FINANCEIRA)	1.030.500,00	772.672,16
35.1 - Salário Educação	461.000,00	325.268,29
35.2 - PDDE	0,00	0,00
35.3 - PNAE	403.100,00	392.911,64
35.4 - PNATE	151.000,00	52.606,63
35.5 - Outras transferências do FNDE	15.400,00	1.885,60
36 - RECEITAS DE TRANSFERÊNCIAS DE CONVÊNIO	482.000,00	848,54
37- RECEITA DE ROYALTIES DESTINADOS À EDUCAÇÃO	0,00	0,00
38- RECEITA DE OPERAÇÕES DE CRÉDITO VINCULADAS À EDUCAÇÃO	0,00	0,00
39 - OUTRAS RECEITAS PARA FINANCIAMENTO DO ENSINO	0,00	0,00
40- TOTAL DAS RECEITAS ADICIONAIS PARA FINANCIAMENTO DO ENSINO = (35 + 36 + 37 + 38 + 39)	1.512.500,00	773.520,70

**GOVERNO MUNICIPAL DE JAGUARIBARA**

Unidos por um município melhor.

Poder Executivo**Secretaria de Planejamento, Administração e Finanças**Ceará
Governo Municipal de Jaguaribara
ConsolidadoRELATÓRIO RESUMIDO DA EXECUÇÃO ORÇAMENTÁRIA
DEMONSTR. DAS RECEITAS E DESPESAS
COM MANUTENÇÃO E DESENV. DO ENSINO - MDE
ORÇAMENTOS FISCAL E DA SEGURIDADE SOCIAL
5º bimestre de 2021 (Setembro a Outubro)CONASP
Pag.: 0039

OUTRAS DESPESAS COM EDUCAÇÃO (Por Área de Atuação) 6	DOTAÇÃO	DESPESAS	DESPESAS	DESPESAS
	ATUALIZADA	Até o Bimestre	LIQUIDADAS	PAGAS
	(c)	(d)	(e)	(f)
41 - EDUCAÇÃO INFANTIL	249.160,00	0,00	0,00	0,00
41.1 - Creche	0,00	0,00	0,00	0,00
41.2 - Pré escola	249.160,00	0,00	0,00	0,00
42 - ENSINO FUNDAMENTAL	1.213.500,00	675.232,77	447.486,90	424.947,80
43 - ENSINO MÉDIO	7.700,00	0,00	0,00	0,00
44 - ENSINO SUPERIOR	7.000,00	0,00	0,00	0,00
45 - ENSINO PROFISSIONAL NÃO INTEGRADO AO ENSINO REGULAR	0,00	0,00	0,00	0,00
46- TOTAL DAS DESPESAS CUSTEADAS COM RECEITAS ADICIONAIS PARA FINANCIAMENTO DO ENSINO (41 + 42 + 43 + 44 + 45)	1.477.360,00	675.232,77	447.486,90	424.947,80
TOTAL GERAL DAS DESPESAS COM EDUCAÇÃO	DOTAÇÃO	DESPESAS	DESPESAS	DESPESAS
	ATUALIZADA	Até o Bimestre	LIQUIDADAS	PAGAS
	(c)	(d)	(e)	(f)
47 - TOTAL GERAL DAS DESPESAS COM EDUCAÇÃO (12 + 26 + 46)	14.192.230,00	13.697.072,25	11.813.839,10	10.925.558,24
47.1 - Despesas Correntes	13.673.710,00	13.258.408,76	11.634.042,40	10.745.761,54
47.1.1 - Pessoal Ativo	10.055.510,00	9.839.044,11	9.502.447,65	8.739.700,40
47.1.2 - Pessoal Inativo	0,00	0,00	0,00	0,00
47.1.3 - Transferências às instituições comunitárias, confessionais ou filantrópicas sem fins lucrativos	3.000,00	0,00	0,00	0,00
47.1.4 - Outras Despesas Correntes	3.615.200,00	3.419.364,65	2.131.594,75	2.006.061,14
47.2 - Despesas de Capital	518.520,00	438.663,49	179.796,70	179.796,70
47.2.1 - Transferências às instituições comunitárias, confessionais ou filantrópicas sem fins lucrativos	0,00	0,00	0,00	0,00
47.2.2 - Outras Despesas de Capital	518.520,00	438.663,49	179.796,70	179.796,70
CONTROLE DA DISPONIBILIDADE FINANCEIRA E CONCILIAÇÃO BANCÁRIA	FUNDEB		SALÁRIO EDUCAÇÃO	
	(ae)		(af)	
48- DISPONIBILIDADE FINANCEIRA EM 31 DE DEZEMBRO DE 2020	343.891,88		0,00	
49-(+) INGRESSO DE RECURSOS ATÉ O BIMESTRE (orçamentário)	11.682.187,73		325.268,29	
50-() PAGAMENTOS EFETUADOS ATÉ O BIMESTRE (orçamentário e restos a pagar)	9.474.552,96		252.569,16	
51-(=) DISPONIBILIDADE FINANCEIRA ATÉ O BIMESTRE	2.551.526,65		72.699,13	

**GOVERNO MUNICIPAL DE JAGUARIBARA***Unidos por um município melhor.***Poder Executivo****Secretaria de Planejamento, Administração e Finanças**

Ceará
Governo Municipal de Jaguaribara
Consolidado

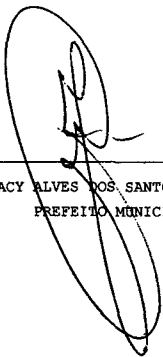
RELATÓRIO RESUMIDO DA EXECUÇÃO ORÇAMENTÁRIA
DEMONSTR. DAS RECEITAS E DESPESAS
COM MANUTENÇÃO E DESENV. DO ENSINO - MDE
ORÇAMENTOS FISCAL E DA SEGURIDADE SOCIAL
5º bimestre de 2021 (Setembro a Outubro)

CONASP
Pag.: 0040

52-(+) AJUSTES POSITIVOS (RETENÇÕES E OUTROS VALORES EXTRAORÇAMENTÁRIOS)		0,00		0,00
53-() AJUSTES NEGATIVOS (OUTROS VALORES EXTRAORÇAMENTÁRIOS)		0,00		0,00
54-(=) SALDO FINANCEIRO CONCILIADO(Saldo Bancário)		2.551.526,65		72.699,13

FONTE: SISTEMA: Aspec Informática - UNIDADE RESPONSÁVEL: Prefeitura Municipal de Jaguaribara - DATA DA EMISSÃO: 30/11/2021 - HORA DA EMISSÃO: 18:44:36

- 1 SE RESULTADO LÍQUIDO DA TRANSFERÊNCIA (7) > 0 = ACRÉSCIMO RESULTANTE DAS TRANSFERÊNCIAS DO FUNDEB, SE RESULTADO LÍQUIDO DA TRANSFERÊNCIA (7) < 0 = DECRÉSCIMO RESULTANTE DAS TRANSFERÊNCIAS DO FUNDEB
- 2 Limites mínimos anuais a serem cumpridos no encerramento do exercício.
- 3 Art. 25, parágrafo 3º, Lei 14.113/2020: Até 10% (dez por cento) dos recursos recebidos à conta dos Fundos, inclusive relativos à complementação da União, nos termos do parágrafo 2º do art. 16 desta Lei, poderão ser utilizados no primeiro quadrimestre do exercício imediatamente subsequente, mediante abertura de crédito adicional.
- 4 Os valores referentes à parcela dos Restos a Pagar inscritos sem disponibilidade financeira vinculada à educação deverão ser informados somente no RREO do último bimestre do exercício.
- 5 Nos cinco primeiros bimestres do exercício o acompanhamento será feito com base na despesa liquidada. No último bimestre do exercício, o valor deverá corresponder ao total da despesa empenhada.
- 6 As linhas representam áreas de atuação e não correspondem exatamente às subfunções da Função Educação. As despesas classificadas nas demais subfunções típicas e nas subfunções atípicas deverão ser rateadas para essas áreas de atuação.
- 7 Valor inscrito em RPMP sem disponibilidade de caixa, que não deve ser considerado na apuração dos indicadores e limites
- 8 Controle da execução de restos a pagar considerados no cumprimento do limite mínimo dos exercícios anteriores.



JOACY ALVES DOS SANTOS JUNIOR
PREFEITO MUNICIPAL



CONASP CONTABILIDADE ASSESSORIA E PROC.
CONTADOR

**GOVERNO MUNICIPAL DE JAGUARIBARA**

Unidos por um município melhor.

Poder Executivo**Secretaria de Planejamento, Administração e Finanças**Ceará
Governo Municipal de Jaguaribara
ConsolidadoRELATÓRIO RESUMIDO DA EXECUÇÃO ORÇAMENTÁRIA
DEMONSTRATIVO DAS RECEITAS E DESPESAS COM
AÇÕES E SERVIÇOS PÚBLICOS DE SAÚDE
ORÇAMENTOS FISCAL E DA SEGURIDADE SOCIAL
5º bimestre de 2021 (Setembro a Outubro)CONASP
Pag.: 0041

RREO - ANEXO XII (LC 141/2012, art.35)

R\$ 1,00

RECEITAS RESULTANTES DE IMPOSTOS E TRANSFERÊNCIAS CONSTITUCIONAIS E LEGAIS	PREVISÃO		RECEITAS REALIZADAS					
	INICIAL	ATUALIZADA	ATÉ O BIMESTRE	%				
		(a)	(b)	(b/a)x100				
RECEITA DE IMPOSTOS (I)	1.233.000,00	1.233.000,00	881.592,94	71,50				
Receita Resultante do Imposto Predial e Territorial Urbano - IPTU	61.000,00	61.000,00	153.410,51	251,49				
IPTU	25.000,00	25.000,00	102.190,43	408,76				
Multas, Juros de Mora, Dívidas Ativa e Outros Encargos do IPTU	36.000,00	36.000,00	51.220,08	142,28				
Receita Resultante do Imposto sobre Transmissão Inter Vivos - ITBI	13.000,00	13.000,00	27.492,56	211,48				
ITBI	10.000,00	10.000,00	27.475,91	274,76				
Multas, Juros de Mora, Dívida Ativa e Outros Encargos do ITBI	3.000,00	3.000,00	16,65	0,55				
Receita Resultante do Imposto sobre Serviços de Qualquer Natureza - ISS	609.000,00	609.000,00	317.214,23	52,09				
ISS	600.000,00	600.000,00	313.344,29	52,22				
Multas, Juros de Mora, Dívida Ativa e Outros Encargos do ISS	9.000,00	9.000,00	3.869,94	43,00				
Receita Resultante do Imposto de Renda e Provento de Qualquer Natureza Retido na Fonte - IRRF	550.000,00	550.000,00	383.475,64	69,72				
RECEITAS DE TRANSFERÊNCIAS CONSTITUCIONAIS E LEGAIS (II)	19.990.000,00	19.990.000,00	17.020.765,70	85,15				
Cota Parte FPM	14.000.000,00	14.000.000,00	12.450.401,33	88,93				
Cota Parte ITR	5.000,00	5.000,00	2.068,99	41,38				
Cota Parte IPVA	450.000,00	450.000,00	436.472,12	96,99				
Cota Parte ICMS	5.500.000,00	5.500.000,00	4.113.714,20	74,79				
Cota Parte IPI - Exportação	20.000,00	20.000,00	18.109,06	90,55				
Compensações Financeiras Provenientes de Impostos e Transferências Constitucionais	15.000,00	15.000,00	0,00	0,00				
Desoneração ICMS LC 87/1996	15.000,00	15.000,00	0,00	0,00				
Outras	0,00	0,00	0,00	0,00				
TOTAL DAS RECEITAS RESULTANTES DE IMPOSTOS E TRANSFERÊNCIAS CONSTITUCIONAIS E LEGAIS (III) = I+II	21.223.000,00	21.223.000,00	17.902.358,64	84,35				
DESPESAS COM AÇÕES E SERVIÇOS PÚBLICOS DE SAÚDE (ASPS) POR SUBFUNÇÕES E CATEGORIA ECONÔMICA	DOTAÇÃO	DOTAÇÃO	DESPESAS EMPENHADAS	DESPESAS LIQUIDADAS	DESPESAS PAGAS			
	INICIAL	ATUALIZADA	ATÉ O BIMESTRE	%	ATÉ O BIMESTRE	%	ATÉ O BIMESTRE	%
		(c)	(d)	(d/c)x100	(e)	(e/c)x100	(f)	(f/c)x100
ATENÇÃO BÁSICA (IV)	1.157.000,00	1.619.960,00	1.554.691,45	95,97	1.335.346,41	82,43	1.304.368,20	80,52
Despesas Correntes	1.146.000,00	1.618.460,00	1.554.691,45	96,06	1.335.346,41	82,51	1.304.368,20	80,59
Despesas de Capital	11.000,00	1.500,00	0,00	0,00	0,00	0,00	0,00	0,00
ASSISTÊNCIA HOSPITALAR E AMBULATORIAL (V)	2.124.000,00	2.462.804,53	2.370.485,02	96,25	2.278.336,68	92,51	2.212.202,43	89,82

**GOVERNO MUNICIPAL DE JAGUARIBARA**

Unidos por um município melhor.

Poder Executivo**Secretaria de Planejamento, Administração e Finanças**Ceará
Governo Municipal de Jaguaribara
ConsolidadoRELATÓRIO RESUMIDO DA EXECUÇÃO ORÇAMENTÁRIA
DEMONSTRATIVO DAS RECEITAS E DESPESAS COM
AÇÕES E SERVIÇOS PÚBLICOS DE SAÚDE
ORÇAMENTOS FISCAL E DA SEGURIDADE SOCIAL
5º bimestre de 2021 (Setembro a Outubro)CONASP
Pag.: 0042

DESPESAS COM AÇÕES E SERVIÇOS PÚBLICOS DE SAÚDE (ASPS) POR SUBFUNÇÕES E CATEGORIA ECONÔMICA	DOTAÇÃO	DOTAÇÃO	DESPESAS EMPENHADAS		DESPESAS LIQUIDADAS		DESPESAS PAGAS	
	INICIAL	ATUALIZADA	ATÉ O BIMESTRE	%	ATÉ O BIMESTRE	%	ATÉ O BIMESTRE	%
		(c)	(d)	(d/c)x100	(e)	(e/c)x100	(f)	(f/c)x100
Despesas Correntes	2.119.000,00	2.457.804,53	2.370.485,02	96,45	2.278.336,68	92,70	2.212.202,43	90,01
Despesas de Capital	5.000,00	5.000,00	0,00	0,00	0,00	0,00	0,00	0,00
SUPORTE PROFILÁTICO E TERAPÊUTICO (VI)	160.500,00	246.310,00	225.222,83	91,44	133.795,20	54,32	130.707,23	53,07
Despesas Correntes	160.500,00	246.310,00	225.222,83	91,44	133.795,20	54,32	130.707,23	53,07
Despesas de Capital	0,00	0,00	0,00	0,00	0,00	0,00	0,00	0,00
VIGILÂNCIA SANITÁRIA (VII)	8.000,00	8.000,00	0,00	0,00	0,00	0,00	0,00	0,00
Despesas Correntes	8.000,00	8.000,00	0,00	0,00	0,00	0,00	0,00	0,00
Despesas de Capital	0,00	0,00	0,00	0,00	0,00	0,00	0,00	0,00
VIGILÂNCIA EPIDEMIOLÓGICA (VIII)	0,00	0,00	0,00	0,00	0,00	0,00	0,00	0,00
Despesas Correntes	0,00	0,00	0,00	0,00	0,00	0,00	0,00	0,00
Despesas de Capital	0,00	0,00	0,00	0,00	0,00	0,00	0,00	0,00
ALIMENTAÇÃO E NUTRIÇÃO (IX)	0,00	0,00	0,00	0,00	0,00	0,00	0,00	0,00
Despesas Correntes	0,00	0,00	0,00	0,00	0,00	0,00	0,00	0,00
Despesas de Capital	0,00	0,00	0,00	0,00	0,00	0,00	0,00	0,00
OUTRAS SUBFUNÇÕES (X)	819.600,00	1.211.980,00	1.169.360,78	96,48	916.841,96	75,65	796.263,46	65,70
Despesas Correntes	810.600,00	1.207.880,00	1.169.360,78	96,81	916.841,96	75,91	796.263,46	65,92
Despesas de Capital	9.000,00	4.100,00	0,00	0,00	0,00	0,00	0,00	0,00
TOTAL (XI)=(IV+V+VI+VII+VIII+IX+X)	4.269.100,00	5.549.054,53	5.319.760,08	95,87	4.664.320,25	84,06	4.443.541,32	80,08

APURAÇÃO DO CUMPRIMENTO DO LIMITE MÍNIMO PARA APLICAÇÃO EM ASPS	DESPESAS	DESPESAS	DESPESAS
	EMPENHADAS	LIQUIDADAS	PAGAS
	(d)	(e)	(f)
Total das Despesas com ASPS (XII)=(XI)	5.319.760,08	4.664.320,25	4.443.541,32
() Restos a Pagar Não Processados inscritos indevidamente no exercício sem Disponibilidade Financeira (XIII)	0,00	0,00	0,00
() Despesas Custeadas com Recursos Vinculados à Parcela do Percentual Mínimo que não foi Aplicada em Exercícios Anteriores (XIV)	0,00	0,00	0,00
() Despesas Custeadas com Disponibilidade de Caixa Vinculada aos Restos a Pagar Cancelados (XV)	0,00	0,00	0,00
(=) VALOR APLICADO EM ASPS (XVI) = (XII - XIII - XIV - XV)	5.319.760,08	4.664.320,25	4.443.541,32

Despesa Mínima a ser Aplicada em ASPS (XVII) = (III) x 15% (LC 141/2012)	2.685.353,80
Despesa Mínima a ser Aplicada em ASPS (XVII) = (III) x 0,00% (Lei Orgânica Municipal)	0,00
Diferença entre o Valor Aplicado e a Despesa Mínima a ser Aplicada (XVIII) = (XVI (d ou e) - XVII)1	1.978.966,45
Limite não Cumprido (XIX) = (XVIII) (Quando valor for inferior a zero)	0,00

**GOVERNO MUNICIPAL DE JAGUARIBARA**

Unidas por um município melhor.

Poder Executivo**Secretaria de Planejamento, Administração e Finanças**Ceará
Governo Municipal de Jaguaribara
ConsolidadoRELATÓRIO RESUMIDO DA EXECUÇÃO ORÇAMENTÁRIA
DEMONSTRATIVO DAS RECEITAS E DESPESAS COM
AÇÕES E SERVIÇOS PÚBLICOS DE SAÚDE
ORÇAMENTOS FISCAL E DA SEGURIDADE SOCIAL
5º bimestre de 2021 (Setembro a Outubro)CONASP
Pag.: 0043

PPERCENTUAL DA RECEITA DE IMPOSTOS E TRANSFERÊNCIAS CONSTITUCIONAIS E LEGAIS APLICADO EM ASP(S)(XVI / III)*100 (mínimo de 15% conforme LC nº 141/2012 ou % da Lei Orgânica Municipal) 26,05

CONTROLE DO VALOR REFERENTE AO PERCENTUAL MÍNIMO NÃO CUMPRIDO EM EXERCÍCIOS ANTERIORES PARA FINS DE APLICAÇÃO DOS RECURSOS VINCULADOS CONFORME ARTIGOS 25 E 26 DA LC 141/2012	LIMITE NÃO CUMPRIDO			
	SALDO INICIAL (h)	Despesas Custeadas no Exercício de Referência		
		Empenhadas (i)	Liquidadas (j)	Pagas (k)
Diferença de limite não cumprido em 2021	0,00	0,00	0,00	0,00
Diferença de limite não cumprido em 2020	0,00	0,00	0,00	0,00
Diferença de limite não cumprido em Exercícios Anteriores	0,00	0,00	0,00	0,00
TOTAL DA DIFERENÇA DE LIMITE NÃO CUMPRIDO EM EXERCÍCIOS ANTERIORES (XX)	0,00	0,00	0,00	0,00

EXECUÇÃO DE RESTOS A PAGAR											
EXERCÍCIO DO EMPENHO	Valor Mínimo	Valor aplicado	Valor aplicado	Total inscrito	RPNP Inscritos	Valor inscrito	Total de	Total de	Total de	Diferença entre	
	p/aplicação	em ASP(S)	além do limite	em RP	Indevidamente	em RP	RP	RP	RP	valor aplicado	
em ASP(S)	no exercício	mínimo	no exercício	sem Disponibi	no limite	pagos	a pagar	ou	cancelados	além do limite	
(m)	(n)	(o)=(n m) se < 0	(p)	lidade Finan	(r)=(p (o+q))	(s)	(t)	prescritos	cancelados		
		então (o) = 0		ceira(q)=(XIIId)	se<0, (r)=0			(u)	(v)=((o+q) u)		
Empenhos de 2021 (regra nova)	0,00	0,00	0,00	0,00	0,00	0,00	0,00	0,00	0,00	0,00	
Empenhos de 2020 (regra nova)	0,00	0,00	0,00	0,00	0,00	0,00	0,00	0,00	0,00	0,00	
Empenhos de 2019	0,00	0,00	0,00	0,00	0,00	0,00	0,00	0,00	0,00	0,00	
Empenhos de 2018	0,00	0,00	0,00	0,00	0,00	0,00	0,00	0,00	0,00	0,00	
Empenhos de 2017 e anteriores	0,00	0,00	0,00	0,00	0,00	0,00	0,00	0,00	0,00	0,00	
TOTAL DOS RESTOS A PAGAR CANCELADOS OU PRESCRITOS ATÉ O FINAL DO EXERCÍCIO ATUAL QUE AFETARAM O CUMPRIMENTO DO LIMITE (XXI)							0,00				
TOTAL DOS RESTOS A PAGAR CANCELADOS OU PRESCRITOS ATÉ O FINAL DO EXERCÍCIO ANTERIOR QUE AFETARAM O CUMPRIMENTO DO LIMITE (XXII)							0,00				
TOTAL DOS RESTOS A PAGAR CANCELADOS OU PRESCRITOS NO EXERCÍCIO ATUAL QUE AFETARAM O CUMPRIMENTO DO LIMITE (XXIII) = (XXI - XXII)							0,00				

**GOVERNO MUNICIPAL DE JAGUARIBARA**

Unidos por um município melhor.

Poder Executivo**Secretaria de Planejamento, Administração e Finanças**Ceará
Governo Municipal de Jaguaribara
ConsolidadoRELATÓRIO RESUMIDO DA EXECUÇÃO ORÇAMENTÁRIA
DEMONSTRATIVO DAS RECEITAS E DESPESAS COM
AÇÕES E SERVIÇOS PÚBLICOS DE SAÚDE
ORÇAMENTOS FISCAL E DA SEGURIDADE SOCIAL
5º bimestre de 2021 (Setembro a Outubro)CONASP
Pag.: 0044

CONTROLE DE RESTOS A PAGAR CANCELADOS OU PRESCRITOS CONSIDERADOS PARA FINS DE APLICAÇÃO DA DISPONIBILIDADE DE CAIXA CONFORME ARTIGO 24 Parágrafo 1º e 2º DA LC 141/2012	LIMITE NÃO CUMPRIDO			
	SALDO INICIAL (w)	Despesas Custeadas no Exercício de Referência		
		Empenhadas (x)	Liquidadas (y)	Pagas (z)
Restos a pagar cancelados ou prescritos em 2021 a serem compensados (XXIV)	0,00	0,00	0,00	0,00
Restos a pagar cancelados ou prescritos em 2020 a serem compensados (XXV)	0,00	0,00	0,00	0,00
Restos a pagar cancelados ou prescritos em exercícios anteriores a serem compensados (XXVI)	0,00	0,00	0,00	0,00
TOTAL DE RESTOS A PAGAR CANCELADOS OU PRESCRITOS A COMPENSAR (XXVII)	0,00	0,00	0,00	0,00

RECEITAS ADICIONAIS PARA O FINANCIAMENTO DA SAÚDE NÃO COMPUTADAS NO CÁLCULO DO MÍNIMO	PREVISÃO	PREVISÃO	RECEITAS REALIZADAS	
	INICIAL	ATUALIZADA	ATÉ O BIMESTRE	%
	(c)	(d)	(d)	(d/c)*100
RECEITAS DE TRANSFERÊNCIAS PARA A SAÚDE (XXVIII)	3.771.000,00	3.771.000,00	5.209.424,96	138,14
Provenientes da União	3.690.000,00	3.690.000,00	5.209.424,96	141,18
Provenientes do Estado	81.000,00	81.000,00	0,00	0,00
Provenientes de Outros Municípios	0,00	0,00	0,00	0,00
RECEITAS DE OPERAÇÕES DE CRÉDITO INTERNAS E EXTERNAS VINCULADAS À SAÚDE (XXIX)	0,00	0,00	0,00	0,00
OUTRAS RECEITAS (XXX)	642.250,00	642.250,00	695.288,12	108,26
TOTAL DE RECEITAS ADICIONAIS PARA FINANCIAMENTO DA SAÚDE (XXXI)=(XXVIII+XXIX+XXX)	4.413.250,00	4.413.250,00	5.904.713,08	133,80

DESPESAS COM SAÚDE POR SUBFUNÇÕES E CATEGORIA ECONÔMICA NÃO COMPUTADAS NO CÁLCULO DO MÍNIMO	DOTAÇÃO	DOTAÇÃO	DESPESAS EMPENHADAS		DESPESAS LIQUIDADAS		DESPESAS PAGAS	
	INICIAL	ATUALIZADA	ATÉ O BIMESTRE	%	ATÉ O BIMESTRE	%	ATÉ O BIMESTRE	%
	(c)	(c)	(d)	(d/c)x100	(e)	(e/c)x100	(f)	(f/c)x100
ATENÇÃO BÁSICA (XXXII)	2.539.000,00	3.242.570,00	3.224.739,95	99,45	2.896.980,14	89,34	2.590.891,56	79,90
Despesas Correntes	2.124.000,00	3.240.970,00	3.224.739,95	99,50	2.896.980,14	89,39	2.590.891,56	79,94
Despesas de Capital	415.000,00	1.600,00	0,00	0,00	0,00	0,00	0,00	0,00
ASSISTÊNCIA HOSPITALAR E AMBULATORIAL (XXXIII)	1.211.000,00	2.578.563,47	2.533.747,48	98,26	1.745.011,05	67,67	1.514.756,22	58,74
Despesas Correntes	1.016.000,00	1.918.800,00	1.880.421,13	98,00	1.325.102,24	69,06	1.094.847,41	57,06
Despesas de Capital	195.000,00	659.763,47	653.326,35	99,02	419.908,81	63,65	419.908,81	63,65
SUPOORTE PROFILÁTICO E TERAPÊUTICO (XXXIV)	88.000,00	82.420,00	67.320,00	81,68	22.206,14	26,94	16.446,62	19,95

**GOVERNO MUNICIPAL DE JAGUARIBARA**

Unidas por um município melhor.

Poder Executivo**Secretaria de Planejamento, Administração e Finanças**Ceará
Governo Municipal de Jaguaribara
ConsolidadoRELATÓRIO RESUMIDO DA EXECUÇÃO ORÇAMENTÁRIA
DEMONSTRATIVO DAS RECEITAS E DESPESAS COM
AÇÕES E SERVIÇOS PÚBLICOS DE SAÚDE
ORÇAMENTOS FISCAL E DA SEGURIDADE SOCIAL
5º bimestre de 2021 (Setembro a Outubro)CONASP
Pag.: 0045

DESPESAS COM SAÚDE POR SUBFUNÇÕES E CATEGORIA ECONÔMICA NÃO COMPUTADAS NO CÁLCULO DO MÍNIMO	DOTAÇÃO	DOTAÇÃO	DESPESAS EMPENHADAS		DESPESAS LIQUIDADAS		DESPESAS PAGAS	
	INICIAL	ATUALIZADA	ATÉ O BIMESTRE	%	ATÉ O BIMESTRE	%	ATÉ O BIMESTRE	%
		(c)	(d)	(d/c)x100	(e)	(e/c)x100	(f)	(f/c)x100
Despesas Correntes	68.000,00	79.420,00	67.320,00	84,76	22.206,14	27,96	16.446,62	20,71
Despesas de Capital	20.000,00	3.000,00	0,00	0,00	0,00	0,00	0,00	0,00
VIGILÂNCIA SANITÁRIA (XXXV)	281.000,00	229.600,00	220.177,59	95,90	211.671,52	92,19	191.479,34	83,40
Despesas Correntes	279.000,00	227.600,00	220.177,59	96,74	211.671,52	93,00	191.479,34	84,13
Despesas de Capital	2.000,00	2.000,00	0,00	0,00	0,00	0,00	0,00	0,00
VIGILÂNCIA EPIDEMIOLÓGICA (XXXVI)	0,00	0,00	0,00	0,00	0,00	0,00	0,00	0,00
Despesas Correntes	0,00	0,00	0,00	0,00	0,00	0,00	0,00	0,00
Despesas de Capital	0,00	0,00	0,00	0,00	0,00	0,00	0,00	0,00
ALIMENTAÇÃO E NUTRIÇÃO (XXXVII)	0,00	0,00	0,00	0,00	0,00	0,00	0,00	0,00
Despesas Correntes	0,00	0,00	0,00	0,00	0,00	0,00	0,00	0,00
Despesas de Capital	0,00	0,00	0,00	0,00	0,00	0,00	0,00	0,00
OUTRAS SUBFUNÇÕES (XXXVIII)	214.000,00	1.451.330,00	1.387.131,99	95,58	1.087.331,33	74,92	1.034.080,75	71,25
Despesas Correntes	206.000,00	1.450.330,00	1.387.131,99	95,64	1.087.331,33	74,97	1.034.080,75	71,30
Despesas de Capital	8.000,00	1.000,00	0,00	0,00	0,00	0,00	0,00	0,00
TOTAL DAS DESPESAS NÃO COMPUTADAS NO CÁLCULO DO MÍNIMO (XXXIX)=(XXXII+XXXIII+XXXIV+XXXV+XXXVI+XXXVII+XXXVIII)	4.333.000,00	7.584.483,47	7.433.117,01	98,00	5.963.200,18	78,62	5.347.654,49	70,51
DESPESAS TOTAIS COM SAÚDE EXECUTADAS COM RECURSOS PRÓPRIOS E COM RECURSOS TRANSFERIDOS DE OUTROS ENTES	DOTAÇÃO INICIAL	DOTAÇÃO ATUALIZADA	DESPESAS EMPENHADAS		DESPESAS LIQUIDADAS		DESPESAS PAGAS	
		(c)	ATÉ O BIMESTRE	%	ATÉ O BIMESTRE	%	ATÉ O BIMESTRE	%
			(d)	(d/c)x100	(e)	(e/c)x100	(f)	(f/c)x100
ATENÇÃO BÁSICA (XL)=(IV + XXXII)	3.696.000,00	4.862.530,00	4.779.431,40	98,29	4.232.326,55	87,04	3.895.259,76	80,11
ASSISTÊNCIA HOSPITALAR E AMBULATORIAL (XLI)=(V + XXXIII)	3.335.000,00	5.041.368,00	4.904.232,50	97,28	4.023.347,73	79,81	3.726.958,65	73,93
SUORTE PROFILÁTICO E TERAPÊUTICO (XLII)=(VI + XXXIV)	248.500,00	328.730,00	292.542,83	88,99	156.001,34	47,46	147.153,85	44,76
VIGILÂNCIA SANITÁRIA (XLIII)=(VII + XXXV)	289.000,00	237.600,00	220.177,59	92,67	211.671,52	89,09	191.479,34	80,59
VIGILÂNCIA EPIDEMIOLÓGICA (XLIV)=(VIII + XXXVI)	0,00	0,00	0,00	0,00	0,00	0,00	0,00	0,00
ALIMENTAÇÃO E NUTRIÇÃO (XLV)=(XIX + XXXVII)	0,00	0,00	0,00	0,00	0,00	0,00	0,00	0,00
OUTRAS SUBFUNÇÕES (XLVI)=(X + XXXVIII)	1.033.600,00	2.663.310,00	2.556.492,77	95,99	2.004.173,29	75,25	1.830.344,21	68,72
TOTAL DAS DESPESAS COM SAÚDE (XLVII)=(XI + XXXIX)	8.602.100,00	13.133.538,00	12.752.877,09	97,10	10.627.520,43	80,92	9.791.195,81	74,55
() Despesas executadas com recursos provenientes das transferências de recursos de outros entes(3)	4.333.000,00	7.584.483,47	7.433.117,01	98,00	5.963.200,18	78,62	5.347.654,49	70,51
TOTAL DAS DESPESAS EXECUTADAS COM RECURSOS PRÓPRIOS (XLVIII)	4.269.100,00	5.549.054,53	5.319.760,08	95,87	4.664.320,25	84,06	4.443.541,32	80,08



GOVERNO MUNICIPAL DE JAGUARIBARA

Unidos por um município melhor.

Poder Executivo

Secretaria de Planejamento, Administração e Finanças

Ceará
Governo Municipal de Jaguaribara
Consolidado

RELATÓRIO RESUMIDO DA EXECUÇÃO ORÇAMENTÁRIA
DEMONSTRATIVO DAS RECEITAS E DESPESAS COM
AÇÕES E SERVIÇOS PÚBLICOS DE SAÚDE
ORÇAMENTOS FISCAL E DA SEGURIDADE SOCIAL
5º bimestre de 2021 (Setembro a Outubro)

CONASP
Pag.: 0046

FONTE: SISTEMA: Aspec Informática - UNIDADE RESPONSÁVEL: Prefeitura Municipal de Jaguaribara - DATA DA EMISSÃO: 30/11/2021 - HORA DA EMISSÃO: 18:44:36

Notas:

- (1) Nos cinco primeiros bimestres do exercício, o acompanhamento será feito com base na despesa liquidada.
No último bimestre do exercício, o valor deverá corresponder ao total da despesa empenhada.
- (2) Até o exercício de 2018, o controle da execução dos restos a pagar considerava apenas os valores dos restos a pagar não processados (regra antiga).
A partir do exercício de 2019, o controle da execução dos restos a pagar considera os restos a pagar processados e não processados (regra nova).
- (3) Essas despesas são consideradas executadas pelo ente transferidor.



JOACY ALVES DOS SANTOS JUNIOR



CONASP CONTABILIDADE ACESSORIA E PROC

**GOVERNO MUNICIPAL DE JAGUARIBARA**

Unidas por um município melhor.

Poder Executivo**Secretaria de Planejamento, Administração e Finanças**Ceará
Governo Municipal de Jaguaribara
ConsolidadoRELATÓRIO RESUMIDO DA EXECUÇÃO ORÇAMENTÁRIA
DEMONSTRATIVO DAS PARCERIAS PÚBLICO PRIVADAS
ORÇAMENTOS FISCAL E DA SEGURIDADE SOCIAL
5º bimestre de 2021 (Setembro a Outubro)CONASP
Pag.: 0047

RREO - Anexo 13 (Lei no. 11.079 de 30.12.2004, arts 22,25 e 28)


R\$ 1,00

IMPACTOS DAS CONTRATAÇÕES DE PPP	SALDO TOTAL EM 31 DE DEZEMBRO DO EXERCÍCIO ANTERIOR	REGISTROS EFETUADOS EM 2021	
		No bimestre	Até o bimestre
TOTAL DE ATIVOS	0,00	0,00	0,00
Ativos constituídos pela SPE	0,00	0,00	0,00
TOTAL DE PASSIVOS	0,00	0,00	0,00
Obrigações decorrentes de ativos constituídos pela SPE	0,00	0,00	0,00
Provisões de PPP	0,00	0,00	0,00
Outros passivos	0,00	0,00	0,00
ATOS POTENCIAIS PASSIVOS	0,00	0,00	0,00
Obrigações contratuais	0,00	0,00	0,00
Riscos não Provisionados	0,00	0,00	0,00
Garantias concedidas	0,00	0,00	0,00
Outros Passivos Contingentes	0,00	0,00	0,00

DESPESAS DE PPP	EXERCÍCIO	EXERCÍCIO	<2022>	<2023>	<2024>	<2025>	<2026>	<2027>	<2028>	<2029>	<2030>
	ANTERIOR	CORRENTE (2021)									
DO ENTE FEDERADO, EXCETO ESTATAIS NÃO DEPENDENTES											
(I) = (I.1 + I.2)	0,00	0,00									
Contratadas (I.1)	0,00	0,00									
A Contratar (I.2)	0,00	0,00									
DAS ESTATAIS NÃO DEPENDENTES (II) = (II.1 + II.2)	0,00	0,00									
Contratadas (II.1)	0,00	0,00									
A Contratar (II.2)	0,00	0,00									
TOTAL DAS DESPESAS DE PPP (III) = (I + II)	0,00	0,00									
RECEITA CORRENTE LÍQUIDA (RCL) (IV)	38.241.924,74	41.571.418,10									
TOTAL DAS DESPESAS CONSIDERADAS PARA O LIMITE (I)	0,00	0,00									
TOTAL DAS DESPESAS CONSIDERADAS PARA O LIMITE / RCL (%)											
(V) = (I / IV)	0,00	0,00									

FONTE: SISTEMA: Aspec Informática - UNIDADE RESPONSÁVEL: Prefeitura Municipal de Jaguaribara - DATA DA EMISSÃO: 30/11/2021 - HORA DA EMISSÃO: 18:44:37

NOTA:



JOACY ALVES DOS SANTOS JUNIOR
PREFEITO MUNICIPAL



CONASP CONTABILIDADE ACESSORIA E PROC
CONTADOR

**GOVERNO MUNICIPAL DE JAGUARIBARA**

Unidos por um município melhor.

Poder Executivo**Secretaria de Planejamento, Administração e Finanças**Ceará
Governo Municipal de Jaguaribara
ConsolidadoRELATÓRIO RESUMIDO DA EXECUÇÃO ORÇAMENTÁRIA
DEMONSTRATIVO SIMPLIFICADO DO REL. RESUMIDO DA EXECUÇÃO ORÇAMENTÁRIA
ORÇAMENTOS FISCAL E DA SEGURIDADE SOCIAL
5º bimestre de 2021 (Setembro a Outubro)CONASP
Pag.: 0048

RREO - Anexo 14 (LRF, Art. 48)

R\$ 1,00

BALANÇO ORÇAMENTÁRIO	Até o Bimestre
RECEITAS	
Previsão Inicial	39.100.000,00
Previsão Atualizada	39.100.000,00
Receitas Realizadas	34.803.645,19
Déficit Orçamentário	0,00
Saldos de Exercícios Anteriores (Utilizados para créditos Adicionais)	0,00
DESPESAS	
Dotação Inicial	39.100.000,00
Dotação Atualizada	42.046.539,00
Despesas Empenhadas	39.669.864,84
Despesas Liquidadas	32.860.085,17
Despesas Pagas	29.691.697,29
Superávit Orçamentário	1.943.560,02
DESPESAS POR FUNÇÃO/SUBFUNÇÃO	Até o Bimestre
Despesas Empenhadas	39.669.864,84
Despesas Liquidadas	32.860.085,17
RECEITA CORRENTE LÍQUIDA - RCL	Até o Bimestre
Receita Corrente Líquida	41.571.418,10
Receita Corrente Líquida Ajustada para Cálculo dos Limites de Endividamento	39.861.424,10
Receita Corrente Líquida Ajustada para Cálculo dos Limites da Despesa com Pessoal	39.741.817,10
RECEITAS E DESPESAS DOS REGIME PRÓPRIO DE PREVIDÊNCIA DOS SERVIDORES	Até o Bimestre
Fundo em Capitalização (PLANO PREVIDENCIÁRIO)	
Receitas Previdenciárias Realizadas	0,00
Despesas Previdenciárias Empenhadas	0,00
Despesas Previdenciárias Liquidadas	0,00
Resultado Previdenciário	0,00
Fundo em Repartição (PLANO FINANCEIRO)	
Receitas Previdenciárias Realizadas	0,00
Despesas Previdenciárias Empenhada	0,00
Despesas Previdenciárias Liquidadas	0,00
Resultado Previdenciário	0,00

**GOVERNO MUNICIPAL DE JAGUARIBARA**

Unidas por um município melhor.

Poder Executivo**Secretaria de Planejamento, Administração e Finanças**

Ceará
Governo Municipal de Jaguaribara
Consolidado

RELATÓRIO RESUMIDO DA EXECUÇÃO ORÇAMENTÁRIA
DEMONSTRATIVO SIMPLIFICADO DO REL. RESUMIDO DA EXECUÇÃO ORÇAMENTÁRIA
ORÇAMENTOS FISCAL E DA SEGURIDADE SOCIAL
5º bimestre de 2021 (Setembro a Outubro)

CONASP
Pag.: 0049

RESULTADOS PRIMÁRIO E NOMINAL	Meta fixada no	Resultado apurado	
	Anexo de Metas	até o bimestre	% em relação
	Fiscais da LDO (a)	(b)	(b/a)
Resultado Primário - Acima da linha	0,00	1.671.510,12	0,00 %
Resultado Nominal - Acima da linha	0,00	1.660.601,62	0,00 %

RESTOS A PAGAR POR PODER E MINISTÉRIO PÚBLICO		Cancelamento Até	Pagamento Até	Saldo
	Inscrição	o Bimestre	o Bimestre	a Pagar
RESTOS A PAGAR PROCESSADOS	4.245.432,69	0,00	2.975.032,91	1.270.399,78
Poder Executivo	4.245.432,69	0,00	2.975.032,91	1.270.399,78
Poder Legislativo	0,00	0,00	0,00	0,00
Poder Judiciário	0,00	0,00	0,00	0,00
Ministério Público	0,00	0,00	0,00	0,00
Defensoria Pública	0,00	0,00	0,00	0,00
RESTOS A PAGAR NÃO PROCESSADOS	1.477.866,71	0,00	584.822,63	893.044,08
Poder Executivo	1.476.874,93	0,00	584.348,58	892.526,35
Poder Legislativo	991,78	0,00	474,05	517,73
Poder Judiciário	0,00	0,00	0,00	0,00
Ministério Público	0,00	0,00	0,00	0,00
Defensoria Pública	0,00	0,00	0,00	0,00
TOTAL	5.723.299,40	0,00	3.559.855,54	2.163.443,86

**GOVERNO MUNICIPAL DE JAGUARIBARA**

Unidos por um município melhor.

Poder Executivo**Secretaria de Planejamento, Administração e Finanças**Ceará
Governo Municipal de Jaguaribara
ConsolidadoRELATÓRIO RESUMIDO DA EXECUÇÃO ORÇAMENTÁRIA
DEMONSTRATIVO SIMPLIFICADO DO REL. RESUMIDO DA EXECUÇÃO ORÇAMENTÁRIA
ORÇAMENTOS FISCAL E DA SEGURIDADE SOCIAL
5º bimestre de 2021 (Setembro a Outubro)CONASP
Pag.: 0050

DESPESAS COM MANUTENÇÃO E DESENVOLVIMENTO DO ENSINO	Valor Apurado Até o Bimestre	Limites Constitucionais Anuais	
		% Mínimo a Aplicar no Exercício	% Aplicado Até o Bimestre
Mínimo Anual de <18% /25%> das Receitas de Impostos na Manutenção e Desenvolvimento do Ensino	5.341.393,72	18% / 25%	28,87
Mínimo Anual de 70% do FUNDEB na Remuneração dos Profissionais da Educação Básica	6.305.947,17	70%	53,98
Percentual de 50% da Complementação da União ao FUNDEB (VAAT) na Educação Infantil	441.180,28	50%	36,36
Mínimo de 15% da Complementação da União ao FUNDEB (VAAT) em Despesa de Capital	0,00	15%	0,00

RECEITAS DE OPERAÇÕES DE CRÉDITO E DESPESAS DE CAPITAL	Valor Apurado no Exercício	Saldo não realizado
Receitas de Operações de Crédito		
Despesa de Capital Líquida		

PROJEÇÃO ATUARIAL DOS REGIMES DE PREVIDÊNCIA	10o. EXERCÍCIO	20o. EXERCÍCIO	35o. EXERCÍCIO
Plano Previdenciário			
Receitas Previdenciárias			
Despesas Previdenciárias			
Resultado Previdenciário			
Plano Financeiro			
Receitas Previdenciárias			
Despesas Previdenciárias			
Resultado Previdenciário			

RECEITA DA ALIENAÇÃO DE ATIVOS E APLICAÇÃO DOS RECURSOS	Valor Apurado no Exercício	Saldo a Realizar
Receitas da Alienação de Ativos		
Aplicação dos Recursos da Alienação de Ativos		

**GOVERNO MUNICIPAL DE JAGUARIBARA***Unidos por um município melhor.***Poder Executivo****Secretaria de Planejamento, Administração e Finanças**

Ceará
Governo Municipal de Jaguaribara
Consolidado

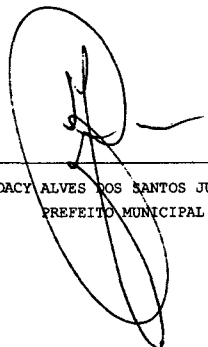
RELATÓRIO RESUMIDO DA EXECUÇÃO ORÇAMENTÁRIA
DEMONSTRATIVO SIMPLIFICADO DO REL. RESUMIDO DA EXECUÇÃO ORÇAMENTÁRIA
ORÇAMENTOS FISCAL E DA SEGURIDADE SOCIAL
5º bimestre de 2021 (Setembro a Outubro)


CONASP
Pag.: 0051

DESPESAS COM AÇÕES E SERVIÇOS PÚBLICOS DE SAÚDE	Valor Apurado Até o Bimestre	Limite Constitucional Anual	
		% Mínimo a Aplicar no Exercício	% Aplicado Até o Bimestre
Despesas com Ações e Serviços Públicos de Saúde executadas com recursos de impostos	4.664.320,25	15,00 %	26,05 %

DESPESAS DE CARÁTER CONTINUADO DERIVADAS DE PPP	Valor Apurado no Exercício Corrente
Total das Despesas Consideradas para o Limite / RCL (%)	

FONTE: SISTEMA: Aspec Informática - UNIDADE RESPONSÁVEL: Prefeitura Municipal de Jaguaribara - DATA DA EMISSÃO: 30/11/2021 - HORA DA EMISSÃO: 18:44:38


JOACY ALVES DOS SANTOS JUNIOR
PREFEITO MUNICIPAL


CONASP CONTABILIDADE ASSESSORIA E PROC
CONTADOR